

PODER LEGISLATIVO



PROVINCIA DE TIERRA DEL FUEGO,
ANTÁRTIDA E ISLAS DEL ATLÁNTICO SUR
REPÚBLICA ARGENTINA

COMUNICACIONES

Nº **162**

PERIODO LEGISLATIVO **2017**

EXTRACTO: OBRA SOCIAL DE LA PROVINCIA DE TIERRA DEL FUEGO NOTA Nº 1142/17 ADJUNTANDO PLANILLAS CORRESPONDIENTES A LA INFORMACIÓN ECONÓMICA FINANCIERA PERTENECIENTE AL TERCER TRIMESTRE DEL EJERCICIO 2017. DANDO CUMPLIMIENTO AL ARTÍCULO 29 DE LA LEY PROVINCIAL Nº 1132.


Entró en la Sesión de:

Girado a la Comisión Nº:

Orden del día Nº:




Provincia de Tierra del Fuego, Antártida e Islas del Atlántico Sur



Obra Social de la Provincia de Tierra del Fuego

"2017 - AÑO DE LAS ENERGÍAS RENOVABLES"

Provincia de Tierra del Fuego Antártida e Islas del Atlántico Sur Poder Legislativo PRESIDENCIA		
REGISTRO Nº 3286	29 NOV 2017	HORA 11:02
 Cristian RIQUENI FUENTES Auxiliar Administrativo Despacho de Presidencia PODER LEGISLATIVO		

Nota Nº 1142 2017.-
Letra: PRESIDENCIA.-

Ushuaia, 28 de Noviembre de 2017.-

Tengo el agrado de dirigirme a Ud. en mi carácter de Presidente de la Obra Social de la Provincia de Tierra del Fuego, a efectos de remitir la documentación correspondiente a la información económica financiera de la OSPTDF del tercer trimestre del ejercicio 2017, dando cumplimiento al artículo 29 de la Ley Provincial Nº 1132.

Cabe destacar que las planillas pertinentes se encuentran debidamente cargadas en el portal web "COMPROMISO FISCAL Y TRANSPARENCIA DE LA GESTIÓN FINANCIERA - Ley Provincial Nº 487".


Sin otro particular, saludo a Ud. atentamente.

OSPTF.
M.R.
J.S.
M.G.


 Aida Margarita GALLARDO
 Presidente
 O.S.P.T.F.

Para Sec. Legislativa

Sr. Presidente de la Legislatura de
la Provincia de Tierra del Fuego
JUAN CARLOS ARCANDO
S / D.


Juan Carlos ARCANDO
 Vicegobernador
 Presidente del Poder Legislativo
 01/12/17



Provincia de Tierra del Fuego,
Antártida e Islas del Atlántico Sur
República Argentina

PROVINCIA DE TIERRA DEL FUEGO

ESQUEMA AHORRO - INVERSION - FINANCIAMIENTO

ORGANISMO: Obra Social TDF
ETAPA: Crédito Vigente
MES 9 DE 2017
TRIMESTRE 3

En Pesos

COD	CONCEPTO	IMPORTE
100000000	I. INGRESOS CORRIENTES	1.229.414.052,29
101000000	TRIBUTARIOS	0,00
101040000	CONTRIBUCIONES A LA SEGURIDAD SOCIAL	1.212.411.568,34
101040100	Aportes y Retenciones que perciben Org. de Prev. y Asist. Soc.	1.212.411.568,34
102000000	NO TRIBUTARIOS	490.628,22
102020000	Otros No Tributarios	490.628,22
103000000	VENTA DE BS. Y SERV. DE LA ADMIN. PUBLICA	16.511.855,73
103130000	Otros	16.511.855,73
104000000	RENTAS DE LA PROPIEDAD	0,00
105000000	TRANSFERENCIAS CORRIENTES	0,00
200000000	II. GASTOS CORRIENTES	1.362.222.917,95
201000000	GASTOS DE CONSUMO	1.302.348.173,37
201010000	Personal	167.940.317,85
201020000	Bienes de Consumo	257.275.431,39
201030000	Servicios	877.132.424,13
202000000	RENTAS DE LA PROPIEDAD	0,00
203000000	PRESTACIONES DE LA SEGURIDAD SOCIAL	0,00
204000000	TRANSFERENCIAS CORRIENTES	59.874.744,58
204010000	Al Sector Privado	59.874.744,58
204010800	Otros	59.874.744,58
204020000	Al Sector Público	0,00
204020400	Otros	0,00
300000000	III. RESULTADO ECONOMICO (I-II)	-132.808.865,66
400000000	IV. INGRESOS DE CAPITAL	0,00
401000000	RECURSOS PROPIOS DE CAPITAL	0,00
402000000	TRANSFERENCIAS DE CAPITAL	0,00
403000000	DISMINUCIÓN DE LA INVERSION FINANCIERA	0,00
500000000	V. GASTOS DE CAPITAL	12.733.315,97
501000000	INVERSION REAL DIRECTA	12.733.315,97
501010000	Maquinaria y Equipo	7.795.190,97
501020000	Construcciones	0,00
501040000	Otros	4.938.125,00
502000000	TRANSFERENCIAS DE CAPITAL	0,00
502010000	Al Sector Privado	0,00
502010200	a Empresas	0,00
502020000	Al Sector Público	0,00
502020100	Municipios	0,00
503000000	INVERSION FINANCIERA	0,00
600000000	VI. INGRESOS TOTALES (I+IV)	1.229.414.052,29
700000000	VII. GASTOS TOTALES (II+V)	1.374.956.233,92
800000000	VIII. GASTOS PRIMARIOS (VII-Rentas de la Propiedad)	1.374.956.233,92
900000000	IX. RESULTADO FINANCIERO PREVIO A EROG. FIGUR.(VI-VII)	-145.542.181,63
1000000000	X. CONTRIBUCIONES FIGURATIVAS	0,00
1100000000	XI. GASTOS FIGURATIVOS	0,00

O.S.P.T.F.

M.R.

J.S.

M.G.

Aida Margarita Gallardo
Aida Margarita GALLARDO
Presidente
O.S.P.T.F.



Provincia de Tierra del Fuego,
 Antártida e Islas del Atlántico Sur
 República Argentina

PROVINCIA DE TIERRA DEL FUEGO

ESQUEMA AHORRO - INVERSION - FINANCIAMIENTO

ORGANISMO: Obra Social TDF
 ETAPA: Crédito Vigente
 MES 9 DE 2017
 TRIMESTRE 3

En Pesos

COD	CONCEPTO	IMPORTE
1200000000	XII. RESULTADO PRIMARIO (VI-VIII)	-145.542.181,63
1300000000	XIII. RESULTADO FINANCIERO (IX+X-XI)	-145.542.181,63
1400000000	XIV. FUENTES FINANCIERAS	199.905.863,42
1401000000	DISMINUCION DE LA INVERSION FINANCIERA	199.905.863,42
1401020000	Disminución de Inversiones Fcras. Temporarias	26.794.270,05
1401040000	Disminución de Otros Activos Financieros	173.111.593,37
1402000000	ENDEUDAMIENTO PUBLICO E INCREMENTO DE OTROS PASIVOS	0,00
1500000000	XV. APLICACIONES FINANCIERAS	54.363.681,79
1501000000	INVERSION FINANCIERA	54.363.681,79
1501050000	Incremento de Otros Activos Financieros	54.363.681,79
1502000000	AMORTIZACION DE DEUDA Y DISMINUCION DE OTROS PASIVOS	0,00
1503000000	GASTOS FIGURATIVOS PARA APLICACIONES FINANCIERAS	0,00
1600000000	OTROS CONCEPTOS NO INFORMADOS	0,00

O.S.P.T.F.
 M.R.
 J.S.
 M.G.

[Signature]
 Aída Margarita GALLARDO
 Presidente
 O.S.P.T.F.



Provincia de Tierra del Fuego,
 Antártida e Islas del Atlántico Sur
 República Argentina

PROVINCIA DE TIERRA DEL FUEGO

ESQUEMA AHORRO - INVERSION - FINANCIAMIENTO

ORGANISMO: Obra Social TDF
ETAPA: Devengado
MES 9 DE 2017
TRIMESTRE 3

En Pesos

COD	CONCEPTO	IMPORTE
10000000	I. INGRESOS CORRIENTES	780.590.047,72
10100000	TRIBUTARIOS	0,00
10104000	CONTRIBUCIONES A LA SEGURIDAD SOCIAL	740.706.722,68
101040100	Aportes y Retenciones que perciben Org. de Prev. y Asist. Soc.	740.706.722,68
10200000	NO TRIBUTARIOS	348.706,42
10202000	Otros No Tributarios	348.706,42
10300000	VENTA DE BS. Y SERV. DE LA ADMIN. PUBLICA	37.681.791,12
103120000	Farmacia del Ipauss	37.681.791,12
10400000	RENTAS DE LA PROPIEDAD	1.852.827,50
104030000	Intereses por Depósito	1.852.827,50
10500000	TRANSFERENCIAS CORRIENTES	0,00
20000000	II. GASTOS CORRIENTES	816.037.130,40
20100000	GASTOS DE CONSUMO	776.627.064,31
201010000	Personal	117.043.058,60
201020000	Bienes de Consumo	127.128.673,13
201030000	Servicios	532.455.332,58
20200000	RENTAS DE LA PROPIEDAD	0,00
203000000	PRESTACIONES DE LA SEGURIDAD SOCIAL	0,00
204000000	TRANSFERENCIAS CORRIENTES	39.410.066,09
204010000	Al Sector Privado	39.410.066,09
204010100	Ayudas Sociales a personas	39.410.066,09
204020000	Al Sector Público	0,00
300000000	III. RESULTADO ECONOMICO (I-II)	-35.447.082,68
400000000	IV. INGRESOS DE CAPITAL	0,00
401000000	RECURSOS PROPIOS DE CAPITAL	0,00
402000000	TRANSFERENCIAS DE CAPITAL	0,00
403000000	DISMINUCIÓN DE LA INVERSION FINANCIERA	0,00
500000000	V. GASTOS DE CAPITAL	5.914.899,78
501000000	INVERSION REAL DIRECTA	5.914.899,78
501010000	Maquinaria y Equipo	2.283.649,78
501040000	Otros	3.631.250,00
502000000	TRANSFERENCIAS DE CAPITAL	0,00
503000000	INVERSION FINANCIERA	0,00
600000000	VI. INGRESOS TOTALES (I+IV)	780.590.047,72
700000000	VII. GASTOS TOTALES (II+V)	821.952.030,18
800000000	VIII. GASTOS PRIMARIOS (VII-Rentas de la Propiedad)	821.952.030,18
900000000	IX. RESULTADO FINANCIERO PREVIO A EROG. FIGUR.(VI-VII)	-41.361.982,46
1000000000	X. CONTRIBUCIONES FIGURATIVAS	0,00
1100000000	XI. GASTOS FIGURATIVOS	0,00
1200000000	XII. RESULTADO PRIMARIO (VI-VIII)	-41.361.982,46
1300000000	XIII. RESULTADO FINANCIERO (IX+X-XI)	-41.361.982,46
1400000000	XIV. FUENTES FINANCIERAS	218.301.491,38
1401000000	DISMINUCION DE LA INVERSION FINANCIERA	158.658.509,91
1401040000	Disminución de Otros Activos Financieros	158.658.509,91

O.S.P.T.F.

M.R.

J.S.

M.G.

Aida Margarita GALLARDO
 Aida Margarita GALLARDO
 Presidente
 O.S.P.T.F.



Provincia de Tierra del Fuego,
 Antártida e Islas del Atlántico Sur
 República Argentina

PROVINCIA DE TIERRA DEL FUEGO

ESQUEMA AHORRO - INVERSION - FINANCIAMIENTO

ORGANISMO: Obra Social TDF
 ETAPA: Devengado
 MES 9 DE 2017
 TRIMESTRE 3

En Pesos

COD	CONCEPTO	IMPORTE
1402000000	ENDEUDAMIENTO PUBLICO E INCREMENTO DE OTROS PASIVOS	59.642.981,47
1402040000	Incremento de la Deuda Flotante	59.642.981,47
1402050000	Incremento de Otros Pasivos	0,00
1500000000	XV. APLICACIONES FINANCIERAS	176.939.508,92
1501000000	INVERSION FINANCIERA	73.333.593,79
1501010000	Incremento de Disponibilidades	40.545.175,25
1501020000	Incremento de Inversiones Fcras. Temporarias	0,00
1501050000	Incremento de Otros Activos Financieros	32.788.418,54
1502000000	AMORTIZACION DE DEUDA Y DISMINUCION DE OTROS PASIVOS	103.605.915,13
1502040000	Disminucion de la Deuda Flotante	103.605.915,13
1502050000	Disminución de Otros Pasivos	0,00
1503000000	GASTOS FIGURATIVOS PARA APLICACIONES FINANCIERAS	0,00
1600000000	OTROS CONCEPTOS NO INFORMADOS	0,00

Aida Margarita GALLARDO
 Presidente
 O.S.P.T.F.

O.S.P.T.F.
 M.R.
 J.S.
 M.G.



Provincia de Tierra del Fuego,
Antártida e Islas del Atlántico Sur
República Argentina

PROVINCIA DE TIERRA DEL FUEGO

ESQUEMA AHORRO - INVERSION - FINANCIAMIENTO

ORGANISMO: Obra Social TDF
ETAPA: Pagado de Ejercicios Anteriores
MES 9 DE 2017
TRIMESTRE 3

En Pesos

COD	CONCEPTO	IMPORTE
100000000	I. INGRESOS CORRIENTES	0,00
101000000	TRIBUTARIOS	0,00
101040000	CONTRIBUCIONES A LA SEGURIDAD SOCIAL	0,00
102000000	NO TRIBUTARIOS	0,00
103000000	VENTA DE BS. Y SERV. DE LA ADMIN. PUBLICA	0,00
104000000	RENTAS DE LA PROPIEDAD	0,00
105000000	TRANSFERENCIAS CORRIENTES	0,00
200000000	II. GASTOS CORRIENTES	96.980.803,44
201000000	GASTOS DE CONSUMO	96.499.145,85
201010000	Personal	422.100,27
201020000	Bienes de Consumo	14.213.735,07
201030000	Servicios	81.863.310,51
202000000	RENTAS DE LA PROPIEDAD	0,00
203000000	PRESTACIONES DE LA SEGURIDAD SOCIAL	0,00
204000000	TRANSFERENCIAS CORRIENTES	481.657,59
204010000	Al Sector Privado	481.657,59
204010100	Ayudas Sociales a personas	481.657,59
204020000	Al Sector Público	0,00
300000000	III. RESULTADO ECONOMICO (I-II)	-96.980.803,44
400000000	IV. INGRESOS DE CAPITAL	0,00
401000000	RECURSOS PROPIOS DE CAPITAL	0,00
402000000	TRANSFERENCIAS DE CAPITAL	0,00
403000000	DISMINUCIÓN DE LA INVERSION FINANCIERA	0,00
500000000	V. GASTOS DE CAPITAL	628.873,66
501000000	INVERSION REAL DIRECTA	628.873,66
501010000	Maquinaria y Equipo	628.873,66
502000000	TRANSFERENCIAS DE CAPITAL	0,00
502020100	Municipios	0,00
503000000	INVERSION FINANCIERA	0,00
600000000	VI. INGRESOS TOTALES (I+IV)	0,00
700000000	VII. GASTOS TOTALES (II+V)	97.609.677,10
800000000	VIII. GASTOS PRIMARIOS (VII-Rentas de la Propiedad)	97.609.677,10
900000000	IX. RESULTADO FINANCIERO PREVIO A EROG. FIGUR.(VI-VII)	-97.609.677,10
1000000000	X. CONTRIBUCIONES FIGURATIVAS	0,00
1100000000	XI. GASTOS FIGURATIVOS	0,00
1200000000	XII. RESULTADO PRIMARIO (VI-VIII)	-97.609.677,10
1300000000	XIII. RESULTADO FINANCIERO (IX+X-XI)	-97.609.677,10
1400000000	XIV. FUENTES FINANCIERAS	0,00
1401000000	DISMINUCION DE LA INVERSION FINANCIERA	0,00
1402000000	ENDEUDAMIENTO PUBLICO E INCREMENTO DE OTROS PASIVOS	0,00
1500000000	XV. APLICACIONES FINANCIERAS	5.996.238,03
1501000000	INVERSION FINANCIERA	5.996.238,03
1501050000	Incremento de Otros Activos Financieros	5.996.238,03
1502000000	AMORTIZACION DE DEUDA Y DISMINUCION DE OTROS PASIVOS	0,00


O.S.P.T.F.

M.R.

J.S.

M.G.

Aida Margalita GALLARDO
Presidente
O.S.P.T.F.



Provincia de Tierra del Fuego,
Antártida e Islas del Atlántico Sur
República Argentina

PROVINCIA DE TIERRA DEL FUEGO

ESQUEMA AHORRO - INVERSION - FINANCIAMIENTO

ORGANISMO: Obra Social TDF
ETAPA: Pagado de Ejercicios Anteriores
MES 9 DE 2017
TRIMESTRE 3

En Pesos

COD	CONCEPTO	IMPORTE
1503000000	GASTOS FIGURATIVOS PARA APLICACIONES FINANCIERAS	0,00
1600000000	OTROS CONCEPTOS NO INFORMADOS	-103.605.915,13


Aida Margarita GALLARDÓ
Presidente
O.S.P.T.F.

O.S.P.T.F.
M.R.
J.S.
M.G.



Provincia de Tierra del Fuego,
Antártida e Islas del Atlántico Sur
República Argentina

PROVINCIA DE TIERRA DEL FUEGO

ESQUEMA AHORRO - INVERSION - FINANCIAMIENTO

ORGANISMO: Obra Social TDF
ETAPA: Pagado
MES 9 DE 2017
TRIMESTRE 3

En Pesos

COD	CONCEPTO	IMPORTE
10000000	I. INGRESOS CORRIENTES	780.590.047,72
10100000	TRIBUTARIOS	0,00
10104000	CONTRIBUCIONES A LA SEGURIDAD SOCIAL	740.706.722,68
101040100	Aportes y Retenciones que perciben Org. de Prev. y Asist. Soc.	740.706.722,68
10200000	NO TRIBUTARIOS	348.706,42
10202000	Otros No Tributarios	348.706,42
10300000	VENTA DE BS. Y SERV. DE LA ADMIN. PUBLICA	37.681.791,12
10312000	Farmacia del Ipauss	37.681.791,12
10400000	RENTAS DE LA PROPIEDAD	1.852.827,50
10403000	Intereses por Depósito	1.852.827,50
10500000	TRANSFERENCIAS CORRIENTES	0,00
20000000	II. GASTOS CORRIENTES	759.055.162,64
20100000	GASTOS DE CONSUMO	720.721.370,89
20101000	Personal	104.072.047,22
20102000	Bienes de Consumo	117.707.184,50
20103000	Servicios	498.942.139,17
20200000	RENTAS DE LA PROPIEDAD	0,00
20300000	PRESTACIONES DE LA SEGURIDAD SOCIAL	0,00
20400000	TRANSFERENCIAS CORRIENTES	38.333.791,75
20401000	Al Sector Privado	38.333.791,75
204010100	Ayudas Sociales a personas	38.333.791,75
204010800	Otros	0,00
20402000	Al Sector Público	0,00
204020100	Municipios	0,00
30000000	III. RESULTADO ECONOMICO (I-II)	21.534.885,08
40000000	IV. INGRESOS DE CAPITAL	0,00
40100000	RECURSOS PROPIOS DE CAPITAL	0,00
40200000	TRANSFERENCIAS DE CAPITAL	0,00
40300000	DISMINUCIÓN DE LA INVERSION FINANCIERA	0,00
50000000	V. GASTOS DE CAPITAL	5.383.656,78
50100000	INVERSION REAL DIRECTA	5.383.656,78
50101000	Maquinaria y Equipo	1.752.406,78
50104000	Otros	3.631.250,00
50200000	TRANSFERENCIAS DE CAPITAL	0,00
50300000	INVERSION FINANCIERA	0,00
60000000	VI. INGRESOS TOTALES (I+IV)	780.590.047,72
70000000	VII. GASTOS TOTALES (II+V)	764.438.819,42
80000000	VIII. GASTOS PRIMARIOS (VII-Rentas de la Propiedad)	764.438.819,42
90000000	IX. RESULTADO FINANCIERO PREVIO A EROG. FIGUR.(VI-VII)	16.151.228,30
100000000	X. CONTRIBUCIONES FIGURATIVAS	0,00
110000000	XI. GASTOS FIGURATIVOS	0,00
120000000	XII. RESULTADO PRIMARIO (VI-VIII)	16.151.228,30
130000000	XIII. RESULTADO FINANCIERO (IX+X-XI)	16.151.228,30
140000000	XIV. FUENTES FINANCIERAS	158.658.509,91

O.S.P.T.F.

M.R.

J.S.

M.G.

Aida Margarita GALLARDO
Aida Margarita GALLARDO
Presidente
O.S.P.T.F.



Provincia de Tierra del Fuego,
Antártida e Islas del Atlántico Sur
República Argentina


PROVINCIA DE TIERRA DEL FUEGO

ESQUEMA AHORRO - INVERSION - FINANCIAMIENTO

ORGANISMO: Obra Social TDF
ETAPA: Pagado
MES 9 DE 2017
TRIMESTRE 3

En Pesos

COD	CONCEPTO	IMPORTE
1401000000	DISMINUCION DE LA INVERSION FINANCIERA	158.658.509,91
1401040000	Disminución de Otros Activos Financieros	158.658.509,91
1402000000	ENDEUDAMIENTO PUBLICO E INCREMENTO DE OTROS PASIVOS	0,00
1402050000	Incremento de Otros Pasivos	0,00
1500000000	XV. APLICACIONES FINANCIERAS	71.203.823,08
1501000000	INVERSION FINANCIERA	71.203.823,08
1501010000	Incremento de Disponibilidades	40.545.175,25
1501020000	Incremento de Inversiones Fcras. Temporarias	0,00
1501050000	Incremento de Otros Activos Financieros	30.658.647,83
1502000000	AMORTIZACION DE DEUDA Y DISMINUCION DE OTROS PASIVOS	0,00
1502050000	Disminución de Otros Pasivos	0,00
1503000000	GASTOS FIGURATIVOS PARA APLICACIONES FINANCIERAS	0,00
1600000000	OTROS CONCEPTOS NO INFORMADOS	103.605.915,13


Roberto GALARDO
Presidente
O.S.P.T.F.

O.S.P.T.F.
M.R.
J.S.
M.G.



Provincia de Tierra del Fuego,
Antártida e Islas del Atlántico Sur.
República Argentina.

ADMINISTRACIÓN PROVINCIAL

EJECUCIÓN DE RECURSOS POR RUBRO


Organismo: Obra Social TDF

Mes: 9 Año: 2017

COD. RECURSO	RECURSOS	FORMULADO	AUMENTOS	DISMINUCIONES	DEFINITIVO	EJECUTADO	SALDO
10000000	RECURSOS	1.164.594.112,90	114.187.868,00	49.367.929,00	1.229.414.051,90	780.590.047,72	448.824.004,18
10100000	INGRESOS TRIBUTARIOS	0,00	0,00	0,00	0,00	0,00	0,00
10200000	INGRESOS NO TRIBUTARIOS	490.628,22	0,00	0,00	490.628,22	348.706,42	141.921,80
10209000	Otros Ingresos No Tributarios	490.628,22	0,00	0,00	490.628,22	348.706,42	141.921,80
10209090	Otros	490.628,22	0,00	0,00	490.628,22	348.706,42	141.921,80
10209099	Otros No Tributarios	490.628,22	0,00	0,00	490.628,22	348.706,42	141.921,80
10300000	CONTRIBUCIONES	1.098.223.700,34	114.187.868,00	0,00	1.212.411.568,34	740.706.722,68	471.704.845,66
10302000	Contribuciones a las Obras Soci	1.098.223.700,34	114.187.868,00	0,00	1.212.411.568,34	740.706.722,68	471.704.845,66
10302010	Aportes Personales	395.894.017,47	42.090.707,99	0,00	437.984.725,46	315.281.574,73	122.703.150,73
10302020	Contribuciones Patronales	702.329.682,87	72.097.160,01	0,00	774.426.842,88	425.425.147,95	349.001.694,93
10303000	Otras Contribuciones	0,00	0,00	0,00	0,00	0,00	0,00
10400000	VENTA DE BS. Y SERV. DE LA AD	0,00	0,00	0,00	0,00	0,00	0,00
10500000	INGRESOS DE OPERACIÓN	65.879.784,34	0,00	49.367.929,00	16.511.855,34	37.681.791,12	-21.169.935,78
10501000	Venta Bruta de Bienes	65.799.231,84	0,00	49.367.929,00	16.431.302,84	37.569.752,59	-21.138.449,75
10502000	Venta Bruta de Servicios	80.552,50	0,00	0,00	80.552,50	112.038,53	-31.486,03
10600000	RENTAS DE LA PROPIEDAD	0,00	0,00	0,00	0,00	1.852.827,50	-1.852.827,50
10602000	Intereses por Depósitos	0,00	0,00	0,00	0,00	1.852.827,50	-1.852.827,50
10602010	Intereses por Depósitos Intern	0,00	0,00	0,00	0,00	1.852.827,50	-1.852.827,50
10700000	TRANSFERENCIAS CORRIENTES	0,00	0,00	0,00	0,00	0,00	0,00
20000000	RECURSOS DE CAPITAL	0,00	0,00	0,00	0,00	0,00	0,00
20100000	RECURSOS PROPIOS DE CAPIT	0,00	0,00	0,00	0,00	0,00	0,00
20200000	TRANSFERENCIAS DE CAPITAL	0,00	0,00	0,00	0,00	0,00	0,00
30000000	FUENTES FINANCIERAS	87.925.742,42	129.628.395,16	17.648.274,16	199.905.863,42	158.658.509,91	41.247.353,51
30100000	VENTA DE TITULOS Y VALORES	0,00	0,00	0,00	0,00	0,00	0,00
30200000	VENTA DE ACCIONES Y PARTIC	0,00	0,00	0,00	0,00	0,00	0,00
30300000	RECUPERACION DE PRESTAMO	28.064.266,05	0,00	1.269.996,00	26.794.270,05	0,00	26.794.270,05
30303000	Del Sector Publico Provincial	28.064.266,05	0,00	1.269.996,00	26.794.270,05	0,00	26.794.270,05
30400000	RECUPERACION DE PRESTAMO	0,00	0,00	0,00	0,00	0,00	0,00
30500000	DISMINUCIÓN DE OTROS ACTIV	59.861.476,37	129.628.395,16	16.378.278,16	173.111.593,37	158.658.509,91	14.453.083,46
30501000	Disminución de Disponibilidades	0,00	0,00	0,00	0,00	0,00	0,00
30502000	Disminución de Inversiones Fina	0,00	0,00	0,00	0,00	0,00	0,00

O.S.P.T.F.
M.R.
J.S.
M.G.

Margarita GALLARDO
Presidente
O.S.P.T.F.





Provincia de Tierra del Fuego,
Antártida e Islas del Atlántico Sur.
República Argentina.

ADMINISTRACIÓN PROVINCIAL

EJECUCIÓN DE RECURSOS POR RUBRO


Organismo: Obra Social TDF

Mes: 9 Año: 2017

COD. RECURSO	RECURSOS	FORMULADO	AUMENTOS	DISMINUCIONES	DEFINITIVO	EJECUTADO	SALDO
305030000	Disminución de Cuentas Comerc	0,00	0,00	0,00	0,00	0,00	0,00
305040000	Disminución de Otras Cuentas a	59.861.476,37	129.628.395,16	16.378.278,16	173.111.593,37	158.658.509,91	14.453.083,46
305040200	Otras cuentas a cobrar a largo	59.861.476,37	129.628.395,16	16.378.278,16	173.111.593,37	158.658.509,91	14.453.083,46
305050000	Disminución de Documentos Co	0,00	0,00	0,00	0,00	0,00	0,00
305060000	Disminución de Otros Document	0,00	0,00	0,00	0,00	0,00	0,00
305070000	Adelantos a Proveedores y Cont	0,00	0,00	0,00	0,00	0,00	0,00
305080000	Activos Diferidos	0,00	0,00	0,00	0,00	0,00	0,00
306010000	Colocación de Deuda Interna	0,00	0,00	0,00	0,00	0,00	0,00
306020000	Colocación de Deuda Externa	0,00	0,00	0,00	0,00	0,00	0,00
307000000	OBTENCIÓN DE PRESTAMOS	0,00	0,00	0,00	0,00	0,00	0,00
309000000	INCREMENTO DEL PATRIMONIO	0,00	0,00	0,00	0,00	0,00	0,00
401000000	CONTRIBUCIONES FIGURATIVAS	0,00	0,00	0,00	0,00	0,00	0,00
401010000	CONTRIBUCIONES FIGURATIVAS	0,00	0,00	0,00	0,00	0,00	0,00
401020000	CONTRIBUCIONES FIGURATIVAS	0,00	0,00	0,00	0,00	0,00	0,00
401030000	CONTRIBUCIONES FIGURATIVAS	0,00	0,00	0,00	0,00	0,00	0,00
1000000000	TOTALES	1.252.519.855,32	243.816.263,16	67.016.203,16	1.429.319.915,32	939.248.557,63	490.071.357,69


Aida Margarita GALLARDO
Presidente
O.S.P.T.F.

O.S.P.T.F.
M.R.
J.S.
M.G.





Provincia de Tierra del Fuego,
Antártida e Islas del Atlántico Sur.
República Argentina.

ADMINISTRACIÓN PROVINCIAL

EJECUCIÓN DE GASTOS POR OBJETO A NIVEL DE PARCIAL


Organismo: Obra Social TDF

Mes: 9 Año: 2017

COD. GASTO	GASTOS CON FINANCIAMIENTOS	CRED ORIGINAL	AUMENTOS	DISMINUCIONES	CRED VIGENTE	COMPROMISO	DEVENGADO	MAND A PAGAR	PAGADO	NO EJECUTADO
10000	GASTOS EN PERSONAL	165.440.317,85	2.562.168,50	82.168,50	167.940.317,85	117.043.058,60	117.043.058,60	117.017.405,42	104.072.047,22	50.897.259,25
10100	Personal permanente	134.628.543,97	0,00	0,00	134.628.543,97	96.062.594,56	96.062.594,56	96.062.594,56	85.216.731,30	38.565.949,41
10101	Retribuciones del Cargo	101.034.554,58	0,00	0,00	101.034.554,58	74.017.712,43	74.017.712,43	74.017.712,43	65.981.947,00	27.016.842,15
	001002001001 - Recursos Propios	101.034.554,58	0,00	0,00	101.034.554,58	74.017.712,43	74.017.712,43	74.017.712,43	65.981.947,00	27.016.842,15
10104	Sueldo anual complementario	8.419.546,21	0,00	0,00	8.419.546,21	4.326.400,01	4.326.400,01	4.326.400,01	3.529.777,72	4.093.146,20
	001002001001 - Recursos Propios	8.419.546,21	0,00	0,00	8.419.546,21	4.326.400,01	4.326.400,01	4.326.400,01	3.529.777,72	4.093.146,20
10106	Contribuciones patronales	25.174.443,18	0,00	0,00	25.174.443,18	17.718.482,12	17.718.482,12	17.718.482,12	15.705.006,58	7.455.961,06
	001002001001 - Recursos Propios	25.174.443,18	0,00	0,00	25.174.443,18	17.718.482,12	17.718.482,12	17.718.482,12	15.705.006,58	7.455.961,06
10200	Personal Temporario	26.058.185,05	0,00	0,00	26.058.185,05	16.016.873,76	16.016.873,76	16.016.873,76	14.404.899,81	10.041.311,29
10201	Retribuciones del cargo	19.555.861,20	0,00	0,00	19.555.861,20	12.550.325,30	12.550.325,30	12.550.325,30	11.236.411,47	7.005.535,90
	001002001001 - Recursos Propios	19.555.861,20	0,00	0,00	19.555.861,20	12.550.325,30	12.550.325,30	12.550.325,30	11.236.411,47	7.005.535,90
10203	Sueldo anual complementario	1.629.655,10	0,00	0,00	1.629.655,10	751.645,12	751.645,12	751.645,12	751.645,12	878.009,98
	001002001001 - Recursos Propios	1.629.655,10	0,00	0,00	1.629.655,10	751.645,12	751.645,12	751.645,12	751.645,12	878.009,98
10205	Contribuciones patronales	4.872.668,75	0,00	0,00	4.872.668,75	2.714.903,34	2.714.903,34	2.714.903,34	2.416.643,22	2.157.765,41
	001002001001 - Recursos Propios	4.872.668,75	0,00	0,00	4.872.668,75	2.714.903,34	2.714.903,34	2.714.903,34	2.416.643,22	2.157.765,41
10300	Servicios extraordinarios	2.192.175,67	1.750.000,00	0,00	3.942.175,67	2.601.366,35	2.601.366,35	2.601.366,35	2.352.874,75	1.340.809,32
10301	Retribuciones extraordinarias	1.782.256,64	1.750.000,00	0,00	3.532.256,64	2.601.366,35	2.601.366,35	2.601.366,35	2.352.874,75	930.890,29
	001002001001 - Recursos Propios	1.782.256,64	1.750.000,00	0,00	3.532.256,64	2.601.366,35	2.601.366,35	2.601.366,35	2.352.874,75	930.890,29
10303	Contribuciones patronales	409.919,03	0,00	0,00	409.919,03	0,00	0,00	0,00	0,00	409.919,03
	001002001001 - Recursos Propios	409.919,03	0,00	0,00	409.919,03	0,00	0,00	0,00	0,00	409.919,03
10400	Asignaciones familiares	1.305.509,00	787.168,50	37.168,50	2.055.509,00	1.492.498,15	1.492.498,15	1.492.498,15	1.345.266,25	563.010,85
10401	Asignaciones familiares	1.305.509,00	787.168,50	37.168,50	2.055.509,00	1.492.498,15	1.492.498,15	1.492.498,15	1.345.266,25	563.010,85
	001002001001 - Recursos Propios	1.305.509,00	787.168,50	37.168,50	2.055.509,00	1.492.498,15	1.492.498,15	1.492.498,15	1.345.266,25	563.010,85
10500	Asistencia social al personal	1.255.904,16	25.000,00	0,00	1.255.904,16	869.725,78	869.725,78	844.072,60	752.475,11	386.178,38
10501	Seguros de Riesgo del Trabajo	1.205.904,16	0,00	25.000,00	1.180.904,16	812.593,50	812.593,50	812.593,50	720.996,01	368.310,66
	001002001001 - Recursos Propios	1.205.904,16	0,00	25.000,00	1.180.904,16	812.593,50	812.593,50	812.593,50	720.996,01	368.310,66
10509	Otras asistencias sociales al personal	50.000,00	25.000,00	0,00	75.000,00	57.132,28	57.132,28	31.479,10	31.479,10	17.867,72
	001002001001 - Recursos Propios	50.000,00	25.000,00	0,00	75.000,00	57.132,28	57.132,28	31.479,10	31.479,10	17.867,72
10600	Beneficios y compensaciones	0,00	0,00	0,00	0,00	0,00	0,00	0,00	0,00	0,00
20000	BIENES DE CONSUMO	197.495.431,40	72.536.353,38	12.756.353,39	257.275.431,39	168.982.111,29	127.128.673,13	118.592.522,06	117.707.184,50	130.146.758,26
20100	Productos alimenticios, agropecuarios y fore	169.943,82	400.000,00	60.123,70	509.820,12	46.920,08	21.220,08	21.220,08	20.445,08	488.600,04

Margarita GALLARDO
Aida Margarita GALLARDO
Presidente
O.S.P.T.F.

O.S.P.T.F.
M.R.
J.S.
M.G.





Provincia de Tierra del Fuego,
Antártida e Islas del Atlántico Sur.
República Argentina.

ADMINISTRACIÓN PROVINCIAL

EJECUCIÓN DE GASTOS POR OBJETO A NIVEL DE PARCIAL

Organismo: Obra Social TDF

Mes: 9 Año: 2017

COD. GASTO	GASTOS CON FINANCIAMIENTOS	CRED ORIGINAL	AUMENTOS	DISMINUCIONES	CRED VIGENTE	COMPROMISO	DEVENGADO	MAND A PAGAR	PAGADO	NO EJECUTADO
20101	Alimentos para personas	169.943,82	0,00	60.123,70	109.820,12	46.920,08	21.220,08	21.220,08	20.445,08	88.800,04
	001002001001 - Recursos Propios	169.943,82	0,00	60.123,70	109.820,12	46.920,08	21.220,08	21.220,08	20.445,08	88.800,04
20105	Madera, corcho y sus manufacturas	0,00	400.000,00	0,00	400.000,00	0,00	0,00	0,00	0,00	400.000,00
	001002001001 - Recursos Propios	0,00	400.000,00	0,00	400.000,00	0,00	0,00	0,00	0,00	400.000,00
20200	Textiles y vestuario	5.244,62	1.255.000,00	210.000,00	1.050.244,62	1.033.040,00	0,00	0,00	0,00	1.050.244,62
20202	Prendas de vestir	5.244,62	1.045.000,00	0,00	1.050.244,62	1.033.040,00	0,00	0,00	0,00	1.050.244,62
	001002001001 - Recursos Propios	5.244,62	1.045.000,00	0,00	1.050.244,62	1.033.040,00	0,00	0,00	0,00	1.050.244,62
20203	Confecciones textiles	0,00	210.000,00	210.000,00	0,00	0,00	0,00	0,00	0,00	0,00
	001002001001 - Recursos Propios	0,00	210.000,00	210.000,00	0,00	0,00	0,00	0,00	0,00	0,00
20300	Productos de papel, cartón e impresos	568.620,99	347.042,63	264.812,86	640.850,76	317.819,63	301.179,63	297.179,63	297.179,63	339.671,13
20301	Papel de escritorio y cartón	201.470,04	196.091,22	0,00	397.561,26	211.832,88	198.832,88	194.832,88	194.832,88	196.728,38
	001002001001 - Recursos Propios	201.470,04	196.091,22	0,00	397.561,26	211.832,88	198.832,88	194.832,88	194.832,88	196.728,38
20303	Productos de artes gráficas	36.898,09	150.951,41	0,00	187.849,50	78.266,75	74.626,75	74.626,75	74.626,75	113.222,75
	001002001001 - Recursos Propios	36.898,09	150.951,41	0,00	187.849,50	78.266,75	74.626,75	74.626,75	74.626,75	113.222,75
20305	Libros revistas y periódicos	320.252,86	0,00	264.812,86	55.440,00	27.720,00	27.720,00	27.720,00	27.720,00	27.720,00
	001002001001 - Recursos Propios	320.252,86	0,00	264.812,86	55.440,00	27.720,00	27.720,00	27.720,00	27.720,00	27.720,00
20400	Productos de cuero y caucho	12.267,53	3.888,33	0,00	16.155,86	8.077,93	8.077,93	8.077,93	8.077,93	8.077,93
20404	Cubiertas y cámaras de aire	12.267,53	3.888,33	0,00	16.155,86	8.077,93	8.077,93	8.077,93	8.077,93	8.077,93
	001002001001 - Recursos Propios	12.267,53	3.888,33	0,00	16.155,86	8.077,93	8.077,93	8.077,93	8.077,93	8.077,93
20500	Productos químicos, combustibles y lubrica	150.769.400,78	70.325.184,67	11.043.971,40	210.050.614,05	136.550.078,43	105.295.374,24	98.151.619,12	97.449.347,51	104.755.239,81
20502	Productos farmacéuticos y medicinales	150.509.465,75	70.000.000,00	11.000.000,00	209.509.465,75	136.227.133,82	105.236.429,63	98.092.674,51	97.390.602,90	104.273.036,12
	001002001001 - Recursos Propios	150.509.465,75	70.000.000,00	11.000.000,00	209.509.465,75	136.227.133,82	105.236.429,63	98.092.674,51	97.390.602,90	104.273.036,12
20505	Tintas pinturas y colorantes	107.416,09	0,00	11.010,11	96.405,98	44.102,99	44.102,99	44.102,99	43.902,99	52.302,99
	001002001001 - Recursos Propios	107.416,09	0,00	11.010,11	96.405,98	44.102,99	44.102,99	44.102,99	43.902,99	52.302,99
20506	Combustibles y lubricantes	6.703,61	30.000,00	12.961,29	23.742,32	14.841,62	14.841,62	14.841,62	14.841,62	8.900,70
	001002001001 - Recursos Propios	6.703,61	30.000,00	12.961,29	23.742,32	14.841,62	14.841,62	14.841,62	14.841,62	8.900,70
20508	Productos de material plástico	145.815,33	295.184,67	20.000,00	421.000,00	264.000,00	0,00	0,00	0,00	421.000,00
	001002001001 - Recursos Propios	145.815,33	295.184,67	20.000,00	421.000,00	264.000,00	0,00	0,00	0,00	421.000,00
20600	Productos de minerales no metálicos	7.015,81	0,00	0,00	7.015,81	0,00	0,00	0,00	0,00	7.015,81
20602	Productos de vidrio	7.015,81	0,00	0,00	7.015,81	0,00	0,00	0,00	0,00	7.015,81
	001002001001 - Recursos Propios	7.015,81	0,00	0,00	7.015,81	0,00	0,00	0,00	0,00	7.015,81

Margarita GALLARDO
Margarita GALLARDO
Presidente
O.S.P.T.F.

O.S.P.T.F.
M.R.
J.S.
M.G.





Provincia de Tierra del Fuego,
Antártida e Islas del Atlántico Sur.
República Argentina.

ADMINISTRACIÓN PROVINCIAL

EJECUCIÓN DE GASTOS POR OBJETO A NIVEL DE PARCIAL


Organismo: Obra Social TDF

Mes: 9 Año: 2017

COD. GASTO	GASTOS CON FINANCIAMIENTOS	CRED ORIGINAL	AUMENTOS	DISMINUCIONES	CRED VIGENTE	COMPROMISO	DEVENGADO	MAND A PAGAR	PAGADO	NO EJECUTADO
20700	Productos metálicos	3.710,82	0,00	2.410,82	1.300,00	1.077,14	1.077,14	1.077,14	1.077,14	222,86
20709	Otros n.e.p.	3.710,82	0,00	2.410,82	1.300,00	1.077,14	1.077,14	1.077,14	1.077,14	222,86
	001002001001 - Recursos Propios	3.710,82	0,00	2.410,82	1.300,00	1.077,14	1.077,14	1.077,14	1.077,14	222,86
20800	Minerales	0,00	0,00	0,00	0,00	0,00	0,00	0,00	0,00	0,00
20900	Otros bienes de consumo	45.969.227,03	205.237,75	1.175.034,61	44.999.430,17	31.025.098,08	21.501.744,11	20.113.348,16	19.931.057,21	23.497.686,06
20901	Elementos de limpieza	3.499,36	1.548,14	0,00	5.047,50	2.523,75	2.523,75	2.523,75	1.793,99	2.523,75
	001002001001 - Recursos Propios	3.499,36	1.548,14	0,00	5.047,50	2.523,75	2.523,75	2.523,75	1.793,99	2.523,75
20902	Útiles de escritorio, oficina y enseñanza	130.469,35	200.000,00	57.876,97	272.592,38	142.736,40	142.736,40	142.736,40	141.956,40	129.855,98
	001002001001 - Recursos Propios	130.469,35	200.000,00	57.876,97	272.592,38	142.736,40	142.736,40	142.736,40	141.956,40	129.855,98
20903	Útiles y materiales eléctricos	36.919,15	3.689,61	0,00	40.608,76	33.762,86	20.304,38	20.304,38	20.304,38	20.304,38
	001002001001 - Recursos Propios	36.919,15	3.689,61	0,00	40.608,76	33.762,86	20.304,38	20.304,38	20.304,38	20.304,38
20905	Útiles menores médicos, quirúrgico y de	45.462.663,06	0,00	320.000,00	45.142.663,06	28.886.256,58	19.616.760,70	18.228.364,75	18.047.783,56	25.525.902,36
	001002001001 - Recursos Propios	45.462.663,06	0,00	320.000,00	45.142.663,06	28.886.256,58	19.616.760,70	18.228.364,75	18.047.783,56	25.525.902,36
20906	Repuestos y accesorios	319.709,77	0,00	0,00	319.709,77	5.250,00	5.250,00	5.250,00	5.050,00	314.459,77
	001002001001 - Recursos Propios	319.709,77	0,00	0,00	319.709,77	5.250,00	5.250,00	5.250,00	5.050,00	314.459,77
20909	Otros n.e.p.	15.966,34	0,00	797.157,64	-781.191,30	1.954.568,49	1.714.168,88	1.714.168,88	1.714.168,88	-2.495.360,18
	001002001001 - Recursos Propios	15.966,34	0,00	797.157,64	-781.191,30	1.954.568,49	1.714.168,88	1.714.168,88	1.714.168,88	-2.495.360,18
30000	SERVICIOS NO PERSONALES	823.096.024,14	141.335.267,90	87.298.867,91	877.132.424,13	751.308.782,54	532.455.332,58	507.386.284,50	498.942.139,17	344.677.091,55
30100	Servicios básicos	3.693.010,24	286.455,24	286.455,24	3.693.010,24	1.550.660,40	1.191.910,63	1.187.103,35	1.181.073,65	2.501.099,61
30101	Energía eléctrica	543.242,79	62.004,79	0,00	605.247,58	398.415,02	398.415,02	395.034,92	395.034,92	206.832,56
	001002001001 - Recursos Propios	543.242,79	62.004,79	0,00	605.247,58	398.415,02	398.415,02	395.034,92	395.034,92	206.832,56
30102	Agua	495.348,73	0,00	0,00	495.348,73	208.616,01	208.616,01	207.188,83	207.188,83	286.732,72
	001002001001 - Recursos Propios	495.348,73	0,00	0,00	495.348,73	208.616,01	208.616,01	207.188,83	207.188,83	286.732,72
30103	Gas	132.834,00	0,00	0,00	132.834,00	24.650,20	24.650,20	24.650,20	23.504,96	108.183,80
	001002001001 - Recursos Propios	132.834,00	0,00	0,00	132.834,00	24.650,20	24.650,20	24.650,20	23.504,96	108.183,80
30104	Teléfonos, telex y telefax	1.001.696,52	224.450,45	0,00	1.226.146,97	874.983,17	516.233,40	516.233,40	511.584,94	709.913,57
	001002001001 - Recursos Propios	1.001.696,52	224.450,45	0,00	1.226.146,97	874.983,17	516.233,40	516.233,40	511.584,94	709.913,57
30105	correos y telégrafo	1.519.888,20	0,00	286.455,24	1.233.432,96	43.996,00	43.996,00	43.996,00	43.760,00	1.189.436,96
	001002001001 - Recursos Propios	1.519.888,20	0,00	286.455,24	1.233.432,96	43.996,00	43.996,00	43.996,00	43.760,00	1.189.436,96
30200	Alquileres y derechos	2.198.019,00	3.503.240,00	2.222.580,00	3.479.699,00	2.973.387,92	1.739.703,56	1.441.257,56	1.441.257,56	1.739.995,44
30201	Alquileres de edificios y locales	1.140.150,00	3.000.000,00	1.800.000,00	2.340.150,00	2.259.400,00	1.147.800,00	866.800,00	866.800,00	1.192.350,00

[Firma]
Aida Margarita GALLARDO
Presidente
O.S.P.T.F.

O.S.P.T.F.
M.R.
J.S.
M.G.





Provincia de Tierra del Fuego,
Antártida e Islas del Atlántico Sur.
República Argentina.

ADMINISTRACIÓN PROVINCIAL

EJECUCIÓN DE GASTOS POR OBJETO A NIVEL DE PARCIAL


Organismo: Obra Social TDF

Mes: 9 Año: 2017

COD. GASTO	GASTOS CON FINANCIAMIENTOS	CRED ORIGINAL	AUMENTOS	DISMINUCIONES	CRED VIGENTE	COMPROMISO	DEVENGADO	MAND A PAGAR	PAGADO	NO EJECUTADO
	001002001001 - Recursos Propios	1.140.150,00	3.000.000,00	1.800.000,00	2.340.150,00	2.259.400,00	1.147.800,00	866.800,00	866.800,00	1.192.350,00
30204	Aquileres de fotocopadoras	611.509,00	100.000,00	0,00	711.509,00	624.745,00	544.478,64	544.478,64	544.478,64	167.030,36
	001002001001 - Recursos Propios	611.509,00	100.000,00	0,00	711.509,00	624.745,00	544.478,64	544.478,64	544.478,64	167.030,36
30209	Otros n.e.p	447.360,00	403.240,00	422.560,00	428.040,00	89.242,92	47.424,92	29.978,92	29.978,92	380.615,08
	001002001001 - Recursos Propios	447.360,00	403.240,00	422.560,00	428.040,00	89.242,92	47.424,92	29.978,92	29.978,92	380.615,08
30300	Mantenimiento, reparación y limpieza	15.413.689,35	233.254,96	8.023.934,96	7.623.009,35	4.894.709,94	2.942.982,08	2.904.918,96	2.767.233,96	4.680.027,27
30301	Mantenimiento y reparación de edificios y	9.043.260,00	0,00	6.243.254,96	2.800.005,04	1.077.092,12	454.730,34	441.086,34	436.081,34	2.345.274,70
	001002001001 - Recursos Propios	9.043.260,00	0,00	6.243.254,96	2.800.005,04	1.077.092,12	454.730,34	441.086,34	436.081,34	2.345.274,70
30302	Mantenimiento y reparación de vehículos	21.932,77	200.000,00	0,00	221.932,77	111.195,37	70.259,37	70.259,37	70.259,37	151.673,40
	001002001001 - Recursos Propios	21.932,77	200.000,00	0,00	221.932,77	111.195,37	70.259,37	70.259,37	70.259,37	151.673,40
30303	Mantenimiento y reparación de maquina	458.200,00	0,00	200.000,00	258.200,00	202.524,15	82.455,95	82.455,95	82.455,95	175.744,05
	001002001001 - Recursos Propios	458.200,00	0,00	200.000,00	258.200,00	202.524,15	82.455,95	82.455,95	82.455,95	175.744,05
30305	Limpieza, aseo y fumigación	5.743.228,12	0,00	1.580.680,00	4.162.548,12	3.375.265,69	2.226.571,31	2.203.095,69	2.070.415,69	1.935.976,81
	001002001001 - Recursos Propios	5.743.228,12	0,00	1.580.680,00	4.162.548,12	3.375.265,69	2.226.571,31	2.203.095,69	2.070.415,69	1.935.976,81
30309	Otros n.e.p.	147.068,46	33.254,96	0,00	180.323,42	128.632,61	108.965,11	108.021,61	108.021,61	71.358,31
	001002001001 - Recursos Propios	147.068,46	33.254,96	0,00	180.323,42	128.632,61	108.965,11	108.021,61	108.021,61	71.358,31
30400	Servicios técnicos y profesionales	776.888.610,52	133.670.317,70	70.072.046,69	840.286.881,53	731.780.530,87	516.936.963,70	492.635.939,48	484.346.308,85	323.349.917,83
30401	Estudios, investigaciones y proyectos de	480.000,00	0,00	380.000,00	100.000,00	27.000,00	27.000,00	27.000,00	27.000,00	73.000,00
	001002001001 - Recursos Propios	480.000,00	0,00	380.000,00	100.000,00	27.000,00	27.000,00	27.000,00	27.000,00	73.000,00
30402	Medicos y sanitarios	775.183.830,63	131.277.203,70	69.648.046,69	836.812.987,64	730.510.521,95	515.913.288,11	491.823.720,56	483.534.089,93	320.899.699,53
	001002001001 - Recursos Propios	775.183.830,63	131.277.203,70	69.648.046,69	836.812.987,64	730.510.521,95	515.913.288,11	491.823.720,56	483.534.089,93	320.899.699,53
30404	Contabilidad y Auditoria	217.176,30	1.400.000,00	0,00	1.617.176,30	713.335,07	620.001,74	563.335,07	563.335,07	997.174,56
	001002001001 - Recursos Propios	217.176,30	1.400.000,00	0,00	1.617.176,30	713.335,07	620.001,74	563.335,07	563.335,07	997.174,56
30405	De capacitación	247.700,83	102.000,00	44.000,00	305.700,83	57.772,85	57.772,85	18.982,85	18.982,85	247.927,98
	001002001001 - Recursos Propios	247.700,83	102.000,00	44.000,00	305.700,83	57.772,85	57.772,85	18.982,85	18.982,85	247.927,98
30406	De informática y sistemas computarizado	47.611,62	324.000,00	0,00	371.611,62	371.585,00	218.585,00	102.585,00	102.585,00	153.026,62
	001002001001 - Recursos Propios	47.611,62	324.000,00	0,00	371.611,62	371.585,00	218.585,00	102.585,00	102.585,00	153.026,62
30409	Otros n.e.p.	512.291,14	567.114,00	0,00	1.079.405,14	100.316,00	100.316,00	100.316,00	100.316,00	979.089,14
	001002001001 - Recursos Propios	512.291,14	567.114,00	0,00	1.079.405,14	100.316,00	100.316,00	100.316,00	100.316,00	979.089,14
30500	Servicios comerciales y financieros	905.582,04	30.000,00	91.871,02	843.711,02	272.644,45	255.923,65	255.923,65	255.923,65	587.787,37
30501	Transporte	62.537,17	30.000,00	0,00	92.537,17	53.696,47	53.696,47	53.696,47	53.696,47	38.840,70

[Handwritten Signature]
Aida Margarita GALLARDO
Presidente
O.S.P.T.F.

O.S.P.T.F.
M.R.
J.S.
M.G.





Provincia de Tierra del Fuego,
Antártida e Islas del Atlántico Sur.
República Argentina.

ADMINISTRACIÓN PROVINCIAL

EJECUCIÓN DE GASTOS POR OBJETO A NIVEL DE PARCIAL


Organismo: Obra Social TDF

Mes: 9 Año: 2017

COD. GASTO	GASTOS CON FINANCIAMIENTOS	CRED ORIGINAL	AUMENTOS	DISMINUCIONES	CRED VIGENTE	COMPROMISO	DEVENGADO	MAND A PAGAR	PAGADO	NO EJECUTADO
	001002001001 - Recursos Propios	62.537,17	30.000,00	0,00	92.537,17	53.696,47	53.696,47	53.696,47	53.696,47	38.840,70
30503	Imprenta, publicaciones y reproducciones	61.424,05	0,00	23.871,02	37.553,03	29.880,00	15.460,00	15.460,00	15.460,00	22.093,03
	001002001001 - Recursos Propios	61.424,05	0,00	23.871,02	37.553,03	29.880,00	15.460,00	15.460,00	15.460,00	22.093,03
30504	Primas y gastos de seguros	562.164,82	0,00	68.000,00	494.164,82	165.218,94	165.218,94	165.218,94	165.218,94	328.945,88
	001002001001 - Recursos Propios	562.164,82	0,00	68.000,00	494.164,82	165.218,94	165.218,94	165.218,94	165.218,94	328.945,88
30505	Comisiones y gastos bancarios	111.456,00	0,00	0,00	111.456,00	5.902,24	3.581,44	3.581,44	3.581,44	107.874,56
	001002001001 - Recursos Propios	111.456,00	0,00	0,00	111.456,00	5.902,24	3.581,44	3.581,44	3.581,44	107.874,56
30509	Otros n.e.p.	108.000,00	0,00	0,00	108.000,00	17.966,80	17.966,80	17.966,80	17.966,80	90.033,20
	001002001001 - Recursos Propios	108.000,00	0,00	0,00	108.000,00	17.966,80	17.966,80	17.966,80	17.966,80	90.033,20
30600	Publicidad y propaganda	41.508,41	0,00	0,00	41.508,41	29.196,00	29.196,00	29.196,00	29.196,00	12.312,41
	001002001001 - Recursos Propios	41.508,41	0,00	0,00	41.508,41	29.196,00	29.196,00	29.196,00	29.196,00	12.312,41
30700	Pasajes y viáticos	413.512,80	702.000,00	0,00	1.115.512,80	758.477,28	758.477,28	688.312,32	677.512,32	357.035,52
30701	Pasajes	266.674,19	702.000,00	0,00	968.674,19	755.875,28	755.875,28	685.710,32	674.910,32	212.798,91
	001002001001 - Recursos Propios	266.674,19	702.000,00	0,00	968.674,19	755.875,28	755.875,28	685.710,32	674.910,32	212.798,91
30702	Viáticos	146.838,61	0,00	0,00	146.838,61	2.602,00	2.602,00	2.602,00	2.602,00	144.236,61
	001002001001 - Recursos Propios	146.838,61	0,00	0,00	146.838,61	2.602,00	2.602,00	2.602,00	2.602,00	144.236,61
30800	Impuestos, derechos y tasas	1.213.006,38	0,00	0,00	1.213.006,38	82.165,88	82.165,88	82.165,88	82.165,88	1.150.840,50
30802	Impuestos directos	755.533,46	0,00	0,00	755.533,46	8.975,81	8.975,81	8.975,81	8.975,81	746.557,65
	001002001001 - Recursos Propios	755.533,46	0,00	0,00	755.533,46	8.975,81	8.975,81	8.975,81	8.975,81	746.557,65
30803	Derechos y tasas	189.572,92	0,00	0,00	189.572,92	13.470,80	13.470,80	13.470,80	13.470,80	176.102,12
	001002001001 - Recursos Propios	189.572,92	0,00	0,00	189.572,92	13.470,80	13.470,80	13.470,80	13.470,80	176.102,12
30804	Multas, recargos y gastos judiciales	267.900,00	0,00	0,00	267.900,00	39.719,27	39.719,27	39.719,27	39.719,27	228.180,73
	001002001001 - Recursos Propios	267.900,00	0,00	0,00	267.900,00	39.719,27	39.719,27	39.719,27	39.719,27	228.180,73
30900	Otros Servicios	22.528.085,40	2.910.000,00	6.602.000,00	18.836.085,40	8.987.009,80	8.538.009,80	8.181.467,30	8.181.467,30	10.298.075,60
30901	Servicios de ceremonial	60.000,00	0,00	0,00	60.000,00	251,00	251,00	251,00	251,00	59.749,00
	001002001001 - Recursos Propios	60.000,00	0,00	0,00	60.000,00	251,00	251,00	251,00	251,00	59.749,00
30903	Servicios de vigilancia	266.619,30	110.000,00	0,00	376.619,30	266.557,19	166.557,19	166.557,19	166.557,19	210.062,11
	001002001001 - Recursos Propios	266.619,30	110.000,00	0,00	376.619,30	266.557,19	166.557,19	166.557,19	166.557,19	210.062,11
30909	Otros n.e.p.	22.201.466,10	2.800.000,00	6.602.000,00	18.399.466,10	8.720.201,61	8.371.201,61	8.014.659,11	8.014.659,11	10.028.264,49
	001002001001 - Recursos Propios	22.201.466,10	2.800.000,00	6.602.000,00	18.399.466,10	8.720.201,61	8.371.201,61	8.014.659,11	8.014.659,11	10.028.264,49
40000	BIENES DE USO	5.249.715,97	12.822.259,94	5.338.659,94	12.733.315,97	8.102.042,40	5.914.899,78	5.386.555,78	5.383.656,78	6.818.416,19

Aida Margarita GALLARDO
Presidente
O.S.P.T.F.

OS.P.T.F.
M.R.
J.S.
M.G.





Provincia de Tierra del Fuego,
Antártida e Islas del Atlántico Sur.
República Argentina.

ADMINISTRACIÓN PROVINCIAL

EJECUCIÓN DE GASTOS POR OBJETO A NIVEL DE PARCIAL


Organismo: Obra Social TDF

Mes: 9 Año: 2017

COD. GASTO	GASTOS CON FINANCIAMIENTOS	CRED ORIGINAL	AUMENTOS	DISMINUCIONES	CRED VIGENTE	COMPROMISO	DEVENGADO	MAND A PAGAR	PAGADO	NO EJECUTADO
40100	Bienes Preexistentes	0,00	0,00	0,00	0,00	0,00	0,00	0,00	0,00	0,00
40200	Construcciones	0,00	0,00	0,00	0,00	0,00	0,00	0,00	0,00	0,00
40300	Maquinaria y equipo	5.219.061,97	7.884.134,94	5.308.005,94	7.795.190,97	3.416.927,40	2.283.649,78	1.755.305,78	1.752.406,78	5.511.541,19
40302	Equipo de transporte, traccion y elevació	875.949,84	0,00	875.949,84	0,00	0,00	0,00	0,00	0,00	0,00
	001002001001 - Recursos Propios	875.949,84	0,00	875.949,84	0,00	0,00	0,00	0,00	0,00	0,00
40303	Equipo sanitario y de laboratorio	3.044.240,00	2.750.000,00	2.652.649,03	3.141.590,97	2.200.793,58	1.067.515,96	962.915,96	962.915,96	2.074.075,01
	001002001001 - Recursos Propios	3.044.240,00	2.750.000,00	2.652.649,03	3.141.590,97	2.200.793,58	1.067.515,96	962.915,96	962.915,96	2.074.075,01
40304	Equipo de comunicación y señalamiento	160.569,90	30.534,94	160.569,90	30.534,94	13.410,42	13.410,42	13.410,42	13.410,42	17.124,52
	001002001001 - Recursos Propios	160.569,90	30.534,94	160.569,90	30.534,94	13.410,42	13.410,42	13.410,42	13.410,42	17.124,52
40306	Equipo para computación	460.000,00	2.803.600,00	680.534,94	2.583.065,06	813.353,00	813.353,00	419.183,00	416.284,00	1.769.712,06
	001002001001 - Recursos Propios	460.000,00	2.803.600,00	680.534,94	2.583.065,06	813.353,00	813.353,00	419.183,00	416.284,00	1.769.712,06
40307	Equipo de oficina y muebles	517.958,23	1.690.000,00	777.958,23	1.430.000,00	119.932,00	119.932,00	90.358,00	90.358,00	1.310.068,00
	001002001001 - Recursos Propios	517.958,23	1.690.000,00	777.958,23	1.430.000,00	119.932,00	119.932,00	90.358,00	90.358,00	1.310.068,00
40308	Herramientas y repuestos mayores	0,00	460.000,00	0,00	460.000,00	268.000,00	268.000,00	268.000,00	268.000,00	192.000,00
	001002001001 - Recursos Propios	0,00	460.000,00	0,00	460.000,00	268.000,00	268.000,00	268.000,00	268.000,00	192.000,00
40309	Equipos varios	160.344,00	150.000,00	160.344,00	150.000,00	1.438,40	1.438,40	1.438,40	1.438,40	148.561,60
	001002001001 - Recursos Propios	160.344,00	150.000,00	160.344,00	150.000,00	1.438,40	1.438,40	1.438,40	1.438,40	148.561,60
40500	Libros, revistas y otros elementos coleccion	30.654,00	0,00	30.654,00	0,00	0,00	0,00	0,00	0,00	0,00
	001002001001 - Recursos Propios	30.654,00	0,00	30.654,00	0,00	0,00	0,00	0,00	0,00	0,00
40800	Activos intangibles	0,00	4.938.125,00	0,00	4.938.125,00	4.685.115,00	3.631.250,00	3.631.250,00	3.631.250,00	1.306.875,00
40801	Programas de computación	0,00	4.938.125,00	0,00	4.938.125,00	4.685.115,00	3.631.250,00	3.631.250,00	3.631.250,00	1.306.875,00
	001002001001 - Recursos Propios	0,00	4.938.125,00	0,00	4.938.125,00	4.685.115,00	3.631.250,00	3.631.250,00	3.631.250,00	1.306.875,00
50000	TRANSFERENCIAS	22.174.744,58	38.048.759,00	348.759,00	59.874.744,58	42.842.761,81	39.410.066,09	38.595.583,97	38.333.791,75	20.464.678,49
50100	Transferencias al Sector Privado p/ financia	21.825.985,58	38.048.759,00	0,00	59.874.744,58	42.842.761,81	39.410.066,09	38.595.583,97	38.333.791,75	20.464.678,49
50104	Ayudas sociales a personas	21.825.985,58	38.048.759,00	0,00	59.874.744,58	42.842.761,81	39.410.066,09	38.595.583,97	38.333.791,75	20.464.678,49
	001002001001 - Recursos Propios	21.825.985,58	38.048.759,00	0,00	59.874.744,58	42.842.761,81	39.410.066,09	38.595.583,97	38.333.791,75	20.464.678,49
50200	Transferencias al Sector Privado p/ financia	0,00	0,00	0,00	0,00	0,00	0,00	0,00	0,00	0,00
50300	Transferencias al Sector Público Nacional p	0,00	0,00	0,00	0,00	0,00	0,00	0,00	0,00	0,00
50400	Transferencias al Sector Público Nacional p	0,00	0,00	0,00	0,00	0,00	0,00	0,00	0,00	0,00
50500	Transferencias al Sector Público empresaria	0,00	0,00	0,00	0,00	0,00	0,00	0,00	0,00	0,00
50700	Transferencias a Inst. Prov y Munic. para fina	0,00	0,00	0,00	0,00	0,00	0,00	0,00	0,00	0,00

Marganita GALLARDO
Presidente y
O.S.P.T.F.

O.S.P.T.F.
M.R.
J.S.
M.G.





Provincia de Tierra del Fuego,
Antártida e Islas del Atlántico Sur.
República Argentina.

ADMINISTRACIÓN PROVINCIAL

EJECUCIÓN DE GASTOS POR OBJETO A NIVEL DE PARCIAL

Organismo: Obra Social TDF

Mes: 9 Año: 2017

COD. GASTO	GASTOS CON FINANCIAMIENTOS	CRED ORIGINAL	AUMENTOS	DISMINUCIONES	CRED VIGENTE	COMPROMISO	DEVENGADO	MAND A PAGAR	PAGADO	NO EJECUTADO
50800	Trasferencias a Inst. Prov. y Munic. para fin	348.759,00	0,00	348.759,00	0,00	0,00	0,00	0,00	0,00	0,00
50805	Transf. a otras instituciones públicas prov	348.759,00	0,00	348.759,00	0,00	0,00	0,00	0,00	0,00	0,00
	001002001001 - Recursos Propios	348.759,00	0,00	348.759,00	0,00	0,00	0,00	0,00	0,00	0,00
50900	Transferencias al Exterior	0,00	0,00	0,00	0,00	0,00	0,00	0,00	0,00	0,00
60000	ACTIVOS FINANCIEROS	39.063.621,77	15.300.060,02	0,00	54.363.681,79	39.086.126,71	32.865.811,78	31.450.907,88	30.736.041,07	21.497.870,01
60100	Aportes de capital	0,00	0,00	0,00	0,00	0,00	0,00	0,00	0,00	0,00
60200	Préstamos a corto plazo	0,00	0,00	0,00	0,00	0,00	0,00	0,00	0,00	0,00
60300	Préstamos a largo plazo	0,00	0,00	0,00	0,00	0,00	0,00	0,00	0,00	0,00
60400	Títulos y valores	0,00	0,00	0,00	0,00	0,00	0,00	0,00	0,00	0,00
60500	Inremento de disponibilidades	0,00	0,00	0,00	0,00	0,00	0,00	0,00	0,00	0,00
60600	Incremento de cuentas a cobrar	39.063.621,77	15.300.060,02	0,00	54.363.681,79	39.086.126,71	32.865.811,78	31.450.907,88	30.736.041,07	21.497.870,01
60602	Incremento de otras cuentas a cobrar a c	39.063.621,77	15.300.060,02	0,00	54.363.681,79	39.086.126,71	32.865.811,78	31.450.907,88	30.736.041,07	21.497.870,01
	001002001001 - Recursos Propios	39.063.621,77	15.300.060,02	0,00	54.363.681,79	39.086.126,71	32.865.811,78	31.450.907,88	30.736.041,07	21.497.870,01
60700	Incremento de documentos a cobrar	0,00	0,00	0,00	0,00	0,00	0,00	0,00	0,00	0,00
60800	Incremento de activos diferidos y adelantos	0,00	0,00	0,00	0,00	0,00	0,00	0,00	0,00	0,00
70000	SERVICIO DE LA DEUDA Y DISMINUCIÓN D	0,00	0,00	0,00	0,00	0,00	0,00	0,00	0,00	0,00
70100	Servicio de la deuda interna	0,00	0,00	0,00	0,00	0,00	0,00	0,00	0,00	0,00
70200	Servicio de la deuda externa	0,00	0,00	0,00	0,00	0,00	0,00	0,00	0,00	0,00
70300	Intereses por préstamos recibidos	0,00	0,00	0,00	0,00	0,00	0,00	0,00	0,00	0,00
70400	Disminución de préstamos a corto plazo	0,00	0,00	0,00	0,00	0,00	0,00	0,00	0,00	0,00
70500	Disminución de préstamos a largo plazo	0,00	0,00	0,00	0,00	0,00	0,00	0,00	0,00	0,00
70600	Disminución de cuentas y documentos a pa	0,00	0,00	0,00	0,00	0,00	0,00	0,00	0,00	0,00
70700	Disminución de depósitos en instituciones p	0,00	0,00	0,00	0,00	0,00	0,00	0,00	0,00	0,00
70800	Disminución de otros pasivos	0,00	0,00	0,00	0,00	0,00	0,00	0,00	0,00	0,00
70900	Conversión de la deuda	0,00	0,00	0,00	0,00	0,00	0,00	0,00	0,00	0,00
80000	OTROS GASTOS	0,00	0,00	0,00	0,00	0,00	0,00	0,00	0,00	0,00
80100	Intereses de Instituciones Publicas Financia	0,00	0,00	0,00	0,00	0,00	0,00	0,00	0,00	0,00
80200	Depreciación y amortización	0,00	0,00	0,00	0,00	0,00	0,00	0,00	0,00	0,00
80300	Descuentos y bonificaciones	0,00	0,00	0,00	0,00	0,00	0,00	0,00	0,00	0,00
80400	Otras pérdidas	0,00	0,00	0,00	0,00	0,00	0,00	0,00	0,00	0,00
80500	Disminución del patrimonio	0,00	0,00	0,00	0,00	0,00	0,00	0,00	0,00	0,00



Aida Margarita GALLARDO
Presidente
O.S.P.T.F.

O.S.P.T.F.

M.R.

J.S.

M.G.





Provincia de Tierra del Fuego,
Antártida e Islas del Atlántico Sur.
República Argentina.

ADMINISTRACIÓN PROVINCIAL

EJECUCIÓN DE GASTOS POR OBJETO A NIVEL DE PARCIAL

Organismo: Obra Social TDF

Mes: 9

Año: 2017

COD. GASTO	GASTOS CON FINANCIAMIENTOS	CRED ORIGINAL	AUMENTOS	DISMINUCIONES	CRED VIGENTE	COMPROMISO	DEVENGADO	MAND A PAGAR	PAGADO	NO EJECUTADO
90000	GASTOS FIGURATIVOS	0,00	0,00	0,00	0,00	0,00	0,00	0,00	0,00	0,00
90100	Gastos Figurativos de la Adm. Prov. para tr	0,00	0,00	0,00	0,00	0,00	0,00	0,00	0,00	0,00
90200	Gastos Figurativos de la Adm. Provincial pa	0,00	0,00	0,00	0,00	0,00	0,00	0,00	0,00	0,00
90300	Gastos Figurativos de la Adm. Provincial pa	0,00	0,00	0,00	0,00	0,00	0,00	0,00	0,00	0,00
990000	TOTAL DE GASTOS	1.252.519.855,71	282.604.868,74	105.604.808,74	1.429.319.915,71	1.127.364.883,35	854.817.841,96	818.429.259,61	795.174.880,49	574.502.073,75

Aida Margarita GALLARDO
Presidente
O.S.P.T.F.

O.S.P.T.F.
M.R.
J.S.
M.G.





Provincia de Tierra del Fuego,
Antártida e Islas del Atlántico Sur.
República Argentina.

ADMINISTRACIÓN PROVINCIAL

EJECUCIÓN DE GASTOS POR OBJETO A NIVEL DE PARCIAL

Organismo: Obra Social TDF


Mes: 9 Año: 2017

TOTALES POR FINANCIAMIENTO

COD. GASTO	GASTOS CON FINANCIAMIENTOS	CRED ORIGINAL	AUMENTOS	DISMINUCIONES	CRED VIGENTE	COMPROMISO	DEVENGADO	MAND A PAGAR	PAGADO	NO EJECUTADO
10000	GASTOS EN PERSONAL	165.440.317,85	2.562.168,50	62.168,50	167.940.317,85	117.043.058,60	117.043.058,60	117.017.405,42	104.072.047,22	50.897.259,25
	001002001001 Recursos Propios	165.440.317,85	2.562.168,50	62.168,50	167.940.317,85	117.043.058,60	117.043.058,60	117.017.405,42	104.072.047,22	50.897.259,25
20000	BIENES DE CONSUMO	197.495.431,40	72.536.353,38	12.756.353,39	257.275.431,39	168.982.111,29	127.128.673,13	118.592.522,06	117.707.184,50	130.146.758,26
	001002001001 Recursos Propios	197.495.431,40	72.536.353,38	12.756.353,39	257.275.431,39	168.982.111,29	127.128.673,13	118.592.522,06	117.707.184,50	130.146.758,26
30000	SERVICIOS NO PERSONALES	823.096.024,14	141.335.267,90	87.298.867,91	877.132.424,13	751.308.782,54	532.455.332,58	507.386.284,50	498.942.139,17	344.677.091,55
	001002001001 Recursos Propios	823.096.024,14	141.335.267,90	87.298.867,91	877.132.424,13	751.308.782,54	532.455.332,58	507.386.284,50	498.942.139,17	344.677.091,55
40000	BIENES DE USO	5.249.715,97	12.822.259,94	5.338.659,94	12.733.315,97	8.102.042,40	5.914.899,78	5.386.555,78	5.383.656,78	6.818.416,19
	001002001001 Recursos Propios	5.249.715,97	12.822.259,94	5.338.659,94	12.733.315,97	8.102.042,40	5.914.899,78	5.386.555,78	5.383.656,78	6.818.416,19
50000	TRANSFERENCIAS	22.174.744,58	38.048.759,00	348.759,00	59.874.744,58	42.842.761,81	39.410.066,09	38.595.583,97	38.333.791,75	20.464.678,49
	001002001001 Recursos Propios	22.174.744,58	38.048.759,00	348.759,00	59.874.744,58	42.842.761,81	39.410.066,09	38.595.583,97	38.333.791,75	20.464.678,49
60000	ACTIVOS FINANCIEROS	39.063.621,77	15.300.060,02	0,00	54.363.681,79	39.086.126,71	32.865.811,78	31.450.907,88	30.736.041,07	21.497.870,01
	001002001001 Recursos Propios	39.063.621,77	15.300.060,02	0,00	54.363.681,79	39.086.126,71	32.865.811,78	31.450.907,88	30.736.041,07	21.497.870,01
	TOTAL	1.252.519.855,71	282.604.868,74	105.804.808,74	1.429.319.915,71	1.127.364.883,35	854.817.841,96	818.429.259,61	795.174.860,49	574.502.073,75


Aida Margarita GALLARDO
Presidente
O.S.P.T.F.

O.S.P.T.F.
M.R.
J.S.
M.G.





Provincia de Tierra del Fuego,
Antártida e Islas del Atlántico Sur.
República Argentina.

ADMINISTRACIÓN PROVINCIAL

EVOLUCIÓN DE LA DEUDA PÚBLICA

MES 9 DE 2017

UNIDAD ORGANIZATIVA: Obra Social TDF

ETAPA: Ninguno

CÓDIGO	CONCEPTO	STOCK al Inicio Ejercicio	INCREMENTOS			DISMINUCIONES			STOCK a Fin de Mes
			PRESUPUEST	NO PRESUPUEST	TOTAL	PRESUPUEST	NO PRESUPUEST	TOTAL	
1000000000	GOBIERNO NACIONAL	0,00	0,00	0,00	0,00	0,00	0,00	0,00	0,00
1010000000	Deuda de la Administració	0,00	0,00	0,00	0,00	0,00	0,00	0,00	0,00
2000000000	PRESTAMOS DEL SECTOR	0,00	0,00	0,00	0,00	0,00	0,00	0,00	0,00
3000000000	PRESTAMOS DEL SECTOR	0,00	0,00	0,00	0,00	0,00	0,00	0,00	0,00
4000000000	TÍTULOS PÚBLICOS	0,00	0,00	0,00	0,00	0,00	0,00	0,00	0,00
5000000000	OTROS PASIVOS	146.323.461,7	59.642.981,47	0,00	59.642.981,	0,00	103.605.915,13	103.605.915,13	102.360.528,06
5010000000	DEUDA CONSOLIDADA	0,00	0,00	0,00	0,00	0,00	0,00	0,00	0,00
5020000000	DEUDA FLOTANTE	146.323.461,7	59.642.981,47	0,00	59.642.981,	0,00	103.605.915,13	103.605.915,13	102.360.528,06
5020100000	Personal	472.648,21	12.971.011,38	0,00	12.971.011,	0,00	422.100,27	422.100,27	13.021.559,32
5020200000	Bienes de Consumo	15.520.612,75	9.421.488,63	0,00	9.421.488,6	0,00	14.213.735,07	14.213.735,07	10.728.366,31
5020300000	Servicios no Personales	117.349.800,0	33.513.193,41	0,00	33.513.193,	0,00	81.863.310,51	81.863.310,51	68.999.682,98
5020400000	Bienes de Uso	847.396,66	531.243,00	0,00	531.243,00	0,00	628.873,66	628.873,66	749.766,00
50204010000	Construcciones	0,00	0,00	0,00	0,00	0,00	0,00	0,00	0,00
50204090000	Otros Bs de Uso	847.396,66	531.243,00	0,00	531.243,00	0,00	628.873,66	628.873,66	749.766,00
50205000000	Transferencias	1.337.474,08	1.076.274,34	0,00	1.076.274,3	0,00	481.657,59	481.657,59	1.932.090,83
50206000000	Otros Gastos	10.795.529,94	2.129.770,71	0,00	2.129.770,7	0,00	5.996.238,03	5.996.238,03	6.929.062,62
50207000000	Gastos Figurativos	0,00	0,00	0,00	0,00	0,00	0,00	0,00	0,00
50208000000	Servicios de la Deuda	0,00	0,00	0,00	0,00	0,00	0,00	0,00	0,00
50212000000	Letras de Tesorería (1)	0,00	0,00	0,00	0,00	0,00	0,00	0,00	0,00
50300000000	OTRAS DEUDAS	0,00	0,00	0,00	0,00	0,00	0,00	0,00	0,00
60000000000	AVALES Y GARANTÍAS	0,00	0,00	0,00	0,00	0,00	0,00	0,00	0,00
80000000000	TOTAL	146.323.461,7	59.642.981,47	0,00	59.642.981,	0,00	103.605.915,13	103.605.915,13	102.360.528,06

Aida Margarita GALLERÍA
Presidente
O.S.P.T.F.

O.S.P.T.F.
M.R.
J.S.
M.G.



Provincia de Tierra del Fuego,
Antártida e Islas del Atlántico Sur

PROVINCIA DE TIERRA DEL FUEGO

CUENTAS BANCARIAS

MES 9 DE 2017

PLANILLA EN ETAPA: Ninguno

UNIDAD ORGANIZATIVA: 212 Obra Social TDF

Nº Cuenta	Tipo de Cuenta	Moneda	Banco	Saldo Libro Banco	Saldo Extracto	Firmantes	Instrumento Legal	Fondo Tipo
1	Plazo Fijo	Peso	Bco. Tierra del Fuego	0,00	0,00			Recursos de Afecación
2130164633	Cuenta Corriente	Peso	Bco. Tierra del Fuego	21.686,19	25.126,38			Recursos de Afecación
336879	Cuenta Corriente	Peso	Bco. Tierra del Fuego	43.794.960,85	43.808.943,78			Recursos de Afecación
336888	Cuenta Corriente	Peso	Bco. Tierra del Fuego	24.324,09	24.324,09			Recursos de Afecación
337301-00	Cuenta Corriente	Peso	Bco. Tierra del Fuego	986.220,91	986.220,91			Fondos Permanentes
337311	Cuenta Corriente	Peso	Bco. Tierra del Fuego	650.532,63	650.532,63			Fondos Permanentes
337320	Cuenta Corriente	Peso	Bco. Tierra del Fuego	911.479,70	916.479,70			Fondos Permanentes
337339-00	Cuenta Corriente	Peso	Bco. Tierra del Fuego	107.346,29	107.346,29			Fondos Permanentes
337348-00	Cuenta Corriente	Peso	Bco. Tierra del Fuego	146.625,92	146.625,92			Fondos Permanentes
337357	Cuenta Corriente	Peso	Bco. Tierra del Fuego	280.324,92	280.324,92			Fondos Permanentes
337400-00	Cuenta Corriente	Peso	Bco. Tierra del Fuego	79.099,07	79.319,07			Fondos Permanentes
337419	Cuenta Corriente	Peso	Bco. Tierra del Fuego	1.587.655,11	1.587.655,11			Fondos Permanentes
337437	Cuenta Corriente	Peso	Bco. Tierra del Fuego	589.892,25	589.892,25			Fondos Permanentes
337455	Cuenta Corriente	Peso	Bco. Tierra del Fuego	117.530,54	141.678,16			Fondos Permanentes


Por Banco

	Moneda	Saldo Libro Banco	Saldo Extracto
Bco. Tierra del Fuego	Peso	49.297.678,47	49.344.469,21
	Dólar	0,00	0,00

Por Tipo de Cuenta

	Moneda	Saldo Libro Banco	Saldo Extracto
Cuenta Corriente	Peso	49.297.678,47	49.344.469,21
	Dólar	0,00	0,00

	Moneda	Saldo Libro Banco	Saldo Extracto
Plazo Fijo	Peso	0,00	0,00
	Dólar	0,00	0,00



Aida Margarita GALLARDO
Presidente
O.S.P.T.F.

O.S.P.T.F.

M.R.

J.S.

M.G.





Provincia de Tierra del Fuego,
Antártida e Islas del Atlántico Sur

PROVINCIA DE TIERRA DEL FUEGO

CUENTAS BANCARIAS

MES 9 DE 2017

PLANILLA EN ETAPA: Ninguno

UNIDAD ORGANIZATIVA: 212 Obra Social TDF



Cuentas Bancarias GENERALES	Peso	49.297.678,47	49.344.469,21
	Dólar	0,00	0,00


Aida Margarita GALLARDO
Presidente
O.S.P.T.F.

O.S.P.T.F.
M.R.
J.S.
M.G.





Provincia de Tierra del Fuego,
 Antártida e Islas del Atlántico Sur
 República Argentina

PROVINCIA DE TIERRA DEL FUEGO

NOMINA DE PERSONAL


ORGANISMO: Obra Social TDF

ETAPA: Ninguno

MES 9 DE 2017

En Pesos

COD	ESCALAFONES	APORTES PATRONALES (a)	REMUNERACIONES (b)	ADICIONALES (c)	SUB TOTAL (a+b+c)(d)	ASIGNACIONES FAMILIARES (e)	TOTAL (f=d+e)	APORTES PERSONALES (g)	SUELDO LÍQUIDO (f-a-g)
10	Autoridades Superiores	254.903,68	65.204,97	1.000.689,00	1.320.797,65	14.059,00	1.334.856,65	181.201,97	898.751,00
11	Otros - Escalafones Propios	2.194.895,34	2.009.078,03	7.258.721,67	11.462.695,04	147.231,90	11.609.926,94	1.554.459,12	7.860.572,4
12	SUBTOTAL I	2.449.799,02	2.074.283,00	8.259.410,67	12.783.492,69	161.290,90	12.944.783,59	1.735.661,09	8.759.323,4
13	DOCENTES	0,00	0,00	0,00	0,00	0,00	0,00	0,00	0,00
17	SUBTOTAL (sin S.A.C.)	2.449.799,02	2.074.283,00	8.259.410,67	12.783.492,69	161.290,90	12.944.783,59	1.735.661,09	8.759.323,4
18	SAC - Autoridades Superiores	0,00	0,00	0,00	0,00	0,00	0,00	0,00	0,00
19	SAC - Resto	0,00	0,00	574,61	574,61	0,00	574,61	0,00	574,61
20	SUBTOTAL (incluido el SAC)	2.449.799,02	2.074.283,00	8.259.985,28	12.784.067,30	161.290,90	12.945.358,20	1.735.661,09	8.759.898,0
30	TOTAL	2.449.799,02	2.074.283,00	8.259.985,28	12.784.067,30	161.290,90	12.945.358,20	1.735.661,09	8.759.898,0


 Aida Margarita GALLARDO
 Presidente
 O.S.P.T.F.

O.S.P.T.F.
 M.P.
 J.S.
 M.G.

REPÚBLICA DE CHILE
REGIONALIZACIÓN DEL SERVICIO PÚBLICO
ADMINISTRACIÓN PROVINCIAL
COMPOSICIÓN DEL GASTO POR FINALIDAD-FUNCIÓN Y CARÁCTER ECONÓMICO

Provincia de Tarapacá, Antofagasta y Norte de Antofagasta
Región de Tarapacá

ORGANISMO: Ojeda Social TDF
ETAPA: Desempeño
MES 9 DE 2017
TRIMESTRE 3

CÓDIGO	CONCEPTO	TOTAL GENERAL (A+B+C+D)	GASTOS CORRIENTES				GASTOS DE CAPITAL							APLICACIONES FINANCIERAS					
			TOTAL (E)	GASTOS EN PERSONAL		GASTOS DE CONSUMO		SERVICIOS NO PERSONALES	DEPRECIACIÓN DE LA PROPIEDAD	PRESTAC. SEC. SOCIAL	TRANSFEREN- CIAS	OTROS	TOTAL (F)	BIENES DE USO			TOTAL (G)	ACTIVOS FINANCIEROS	SERVICIOS DE LA DEUDA
				GASTOS EN PERSONAL	CONSUMO	CONSUMO	CONSUMO							CONSTRUCCIONES	BIENES EXISTENTES	MAQUINARIA Y EQUIPOS			
10000000	ADMINISTRACIÓN GUBERNAMENTAL	0,00	0,00	0,00	0,00	0,00	0,00	0,00	0,00	0,00	0,00	0,00	0,00	0,00	0,00	0,00	0,00		
20000000	SERVICIOS DE SEGURIDAD	0,00	0,00	0,00	0,00	0,00	0,00	0,00	0,00	0,00	0,00	0,00	0,00	0,00	0,00	0,00	0,00		
30000000	SERVICIOS SOCIALES	864.817.841,98	117.043.098,66	127.128.873,13	532.665.332,54	0,00	0,00	0,00	38.415.098,08	0,00	0,00	5.914.888,75	0,00	0,00	2.283.849,78	0,00	0,00	32.865.811,78	
40000000	Servicios Sociales	864.817.841,98	117.043.098,66	127.128.873,13	532.665.332,54	0,00	0,00	0,00	38.415.098,08	0,00	0,00	5.914.888,75	0,00	0,00	2.283.849,78	0,00	0,00	32.865.811,78	
50000000	SERVICIOS ECONÓMICOS	0,00	0,00	0,00	0,00	0,00	0,00	0,00	0,00	0,00	0,00	0,00	0,00	0,00	0,00	0,00	0,00	0,00	
60000000	DEUDA PÚBLICA	0,00	0,00	0,00	0,00	0,00	0,00	0,00	0,00	0,00	0,00	0,00	0,00	0,00	0,00	0,00	0,00	0,00	
80000000	TOTAL	864.817.841,98	117.043.098,66	127.128.873,13	532.665.332,54	0,00	0,00	0,00	38.415.098,08	0,00	0,00	5.914.888,75	0,00	0,00	2.283.849,78	0,00	0,00	32.865.811,78	

O.S.P.I.F.
M.F.
J.S.
M.G.

Aida M. Rodríguez
Presidente
O.S.P.I.F.


GOBIERNO DEL ESTADO DE HIDALGO
 ADMINISTRACIÓN FISCAL
 COMPOSICIÓN DEL GASTO POR FINALIDAD-FUNCIÓN Y CARÁCTER ECONOMICO



ORGANISMO: Obra Social TDF
 ETAPA: Pagado
 MES 3 DE 2017
 TRIMESTRE 3

CÓDIGO	CONCEPTO	TOTAL CONTABILIZADO (M/PTM)	GASTOS CORRIENTES										GASTOS DE CAPITAL						INDICACIONES FINANCIERAS		
			GASTOS DE CONSUMO		GASTOS EN PERSONAL		SERVICIOS NO PERSONALES	VENTAS DE LA PROPIEDAD	PRESTAC. SEC. SOCIAL	TRANSFEREN- CIAS	OTROS	TOTAL (P)	BIENES DE USO			TRANSFEREN- CIAS	INVERSIÓN FICHA	TOTAL (C)	ACTIVOS FINANCIEROS	SERVICIOS DE LA DEUDA	
			TOTAL (A)	GASTOS EN PERSONAL	BIENES DE CONSUMO	SERVICIOS NO PERSONALES							VENTAS DE LA PROPIEDAD	PRESTAC. SEC. SOCIAL	TRANSFEREN- CIAS						OTROS
10000000	ADMINISTRACIÓN GUBERNAMENTAL	0.00	0.00	0.00	0.00	0.00	0.00	0.00	0.00	0.00	0.00	0.00	0.00	0.00	0.00	0.00	0.00	0.00	0.00		
20000000	SERVICIOS DE SEGURO	0.00	0.00	0.00	0.00	0.00	0.00	0.00	0.00	0.00	0.00	0.00	0.00	0.00	0.00	0.00	0.00	0.00	0.00		
30000000	SERVICIOS SOCIALES	795.174.890.49	795.025.162.84	117.707.164.50	498.842.138.17	0.00	0.00	0.00	0.00	0.00	0.00	0.00	0.00	0.00	0.00	0.00	0.00	0.00	0.00		
40000000	SERVICIOS ECONÓMICOS	795.174.890.49	795.025.162.84	117.707.164.50	498.842.138.17	0.00	0.00	0.00	0.00	0.00	0.00	0.00	0.00	0.00	0.00	0.00	0.00	0.00	0.00		
50000000	DEUDA PÚBLICA	0.00	0.00	0.00	0.00	0.00	0.00	0.00	0.00	0.00	0.00	0.00	0.00	0.00	0.00	0.00	0.00	0.00	0.00		
60000000	TOTAL	795.174.890.49	795.025.162.84	117.707.164.50	498.842.138.17	0.00	0.00	0.00	0.00	0.00	0.00	0.00	0.00	0.00	0.00	0.00	0.00	0.00	0.00		

O.S.P.T.F.
 M.F.
 D.S.
 M.G.


 Aida Margarita González
 Presidente
 O.S.P.T.F.



Provincia de Tierra del Fuego,
Antártida e Islas del Atlántico Sur.
República Argentina.

PLANTA OCUPADA DE PERSONAL

Organismo: 212 Obra Social TDF

Valores Expresados en Pesos

Mes: 9

Año: 2017

CÓDIGO	DESCRIPCIÓN	S/ LEY PRESUP. APROBADA		S/ MODIFIC. PRESUP.		S/ EJECUCIÓN PRESUPUESTARIA				COSTO SALARIAL	
		CARGOS APROBADOS	CRÉDITO APROBADO	AUMDISM	VIGENTE	CANTIDAD DE CARGOS			VACANTE	PERMANENTE	TEMPORARIA
						PERMANENTE	TEMPORARIA	TOTAL			
1000000000	ENCUADRAMIENTO GENERAL	231	0,00	0	231	183	20	203	28	100.550.715,56	15.752.384,06
1010000000	AUTORIDADES SUPERIORES	4	0,00	0	4	0	4	4	0	0,00	3.800.594,17
1010200000	Vocal	3	0,00	0	3	0	3	3	0	0,00	2.794.502,05
1010400000	Presidente	1	0,00	0	1	0	1	1	0	0,00	1.006.092,12
1020000000	PERSONAL DE GABINETE	13	0,00	0	13	0	12	12	1	0,00	9.513.480,61
1020500000	Contador General	1	0,00	0	1	0	1	1	0	0,00	885.522,17
1020600000	Auditor Interno	1	0,00	0	1	0	1	1	0	0,00	923.488,34
1020700000	Delegado Buenos Aires	1	0,00	0	1	0	1	1	0	0,00	713.091,22
1020800000	Delegado Río Grande	1	0,00	0	1	0	0	0	1	0,00	0,00
1020900000	Secretario Privado	1	0,00	0	1	0	1	1	0	0,00	1.049.579,49
1021200000	Coordinador	4	0,00	0	4	0	3	3	1	0,00	3.253.245,72
1024000000	Delegado Tolhuin	1	0,00	0	1	0	2	2	-1	0,00	1.379.209,92
1025000000	Subcoordinador	2	0,00	0	2	0	2	2	0	0,00	677.787,01
1026000000	Representación Córdoba	1	0,00	0	1	0	1	1	0	0,00	631.536,74
1030000000	PERSONAL DIRECTIVO	0	0,00	0	0	0	0	0	0	0,00	0,00
1040000000	PERSONAL SUPERIOR	0	0,00	0	0	0	0	0	0	0,00	0,00
1050000000	PERSONAL ADMINISTRATIVO Y TECNICO	210	0,00	0	210	179	4	183	27	98.521.234,64	2.438.329,27
1050100000	Categoría 24	14	0,00	0	14	10	0	10	4	7.187.912,17	0,00
1050200000	Categoría 23	8	0,00	0	8	8	0	8	0	6.389.100,15	0,00
1050300000	Categoría 22	18	0,00	0	18	20	0	20	-2	12.797.153,28	0,00
1050400000	Categoría 21	59	0,00	0	59	49	4	53	6	27.737.527,90	2.173.114,34
1050500000	Categoría 20	3	0,00	0	3	3	0	3	0	1.935.159,27	0,00
1050600000	Categoría 19	8	0,00	0	8	7	0	7	1	3.912.053,83	98.958,97
1050700000	Categoría 18	2	0,00	0	2	2	0	2	0	1.169.271,41	0,00
1050800000	Categoría 17	2	0,00	0	2	0	0	0	2	592.037,22	0,00
1050900000	Categoría 16	9	0,00	0	9	7	0	7	2	3.652.039,92	0,00
1051000000	Categoría 15	3	0,00	0	3	3	0	3	0	1.685.583,75	0,00
1051100000	Categoría 14	5	0,00	0	5	5	0	5	0	2.825.454,28	0,00
1051200000	Categoría 13	2	0,00	0	2	2	0	2	0	1.087.450,44	0,00
1051500000	Categoría 10	77	0,00	0	77	63	0	63	14	27.570.491,02	166.256,96
1060000000	PERSONAL DE OBRAS, MAESTRANZA Y SERVICIOS	4	0,00	0	4	4	0	4	0	2.029.480,92	0,00
1060600000	Categoría 14	1	0,00	0	1	1	0	1	0	511.880,11	0,00
1060700000	Categoría 13	3	0,00	0	3	3	0	3	0	1.517.620,81	0,00
2000000000	ENCUADRAMIENTO PARTICULAR	0	0,00	0	0	0	0	0	0	0,00	0,00
3000000000	TOTAL	231	0,00	0	231	183	20	203	28	100.550.715,56	15.752.384,06

OBSERVACIONES

Número: 1 Usuario: MMREINO Fecha: 09/11/17 10:04

\$ 57.132,28 corresponden a Otras asistencias sociales al personal.

Número: 2 Usuario: MMREINO Fecha: 09/11/17 10:04

Costo salarial adscriptos (3) \$ 682.826,71

O.S.P.T.F.
M.R.
J.S.
M.G.


Aida Margarita GALLARDO
Presidente
O.S.P.T.F.






PROVINCIA DE TIERRA DEL FUEGO
 ADMINISTRACION PROVINCIAL
 ESTADO DE MOVIMIENTO DEL TESORO

MES 9 DE 2017
 UNIDAD ORGANIZATIVA: Obra Social TDF

En Pesos

CÓDIGO	CONCEPTO	IMPORTE
1000000000	SALDOS INICIALES	8.752.503,22
1010000000	Fondos Propios	8.752.503,22
1010200000	Bancos	8.752.503,22
10102010000	Cuentas a la Vista	8.752.503,22
1020000000	Fondos de Terceros	0,00
2000000000	INGRESOS	939.248.557,63
2010000000	Fondos Propios	939.248.557,63
2010100000	Tributarios	0,00
2010200000	No Tributarios	348.706,42
2010300000	Contribuciones Seguridad Social	740.706.722,68
2010400000	Venta de Bs y Servicios	37.681.791,12
2010500000	Contribuciones Figurativas	0,00
2010800000	Otros	160.511.337,41
3000000000	EGRESOS	898.703.382,38
3010000000	Gastos en Personal	104.494.147,49
3010100000	Remuneraciones	68.689.169,23
3010200000	Aportes y Cont. a la Seg. Social	35.804.978,26
3020000000	Bienes y Servicios	712.726.369,25
3030000000	Bienes de Uso	6.012.530,44
3040000000	Transferencias	38.815.449,34
3040200000	Otros	38.815.449,34
3060000000	Otros Egresos	36.732.279,10
3070000000	Fondos de Terceros	-77.393,24
3080000000	Diferidos Presupuestariamente	0,00
3080100000	Fondos Permanentes	0,00
4000000000	SALDOS FINALES	49.297.678,47
4010000000	Fondos Propios	49.273.354,38
4010200000	Bancos	49.273.354,38
40102010000	Cuentas a la Vista	49.273.354,38
40102020000	Plazos Fijos	0,00
4020000000	Fondos de Terceros	24.324,09
4020500000	Otros	24.324,09
5000000000	DIFERENCIAS	0,00


 Aída M. ... LLARDO
 ... ente
 C.E. P.T.F.

O.S.P.T.F.
 M.R.
 J.S.
 M.G.



Provincia de Tierra del Fuego,
Antártida e Islas del Atlántico Sur
República Argentina

PROVINCIA DE TIERRA DEL FUEGO

ADMINISTRACION PROVINCIAL
SITUACION DEL TESORO

MES 9 DE 2017

UNIDAD ORGANIZATIVA: Obra Social TDF

En Pesos

CÓDIGO	CONCEPTO	IMPORTE
10000000000	VALORES ACTIVOS	214.722.073,68
10200000000	Bancos	49.297.678,47
10201000000	Libre Disponibilidad	43.819.284,94
10202000000	Afectación Específica	5.478.393,53
10300000000	Inversiones Financieras	0,00
10302000000	Plazos Fijos	0,00
10400000000	Créditos	165.424.395,21
10401000000	Tesorería General de la Provincia	165.424.395,21
10401020000	Ejercicios Anteriores	165.424.395,21
10407000000	Otros Créditos	0,00
10407010000	Al Sector Público	0,00
10407010100	Administración Central	0,00
20000000000	VALORES PASIVOS	102.360.528,06
20100000000	Personal	12.971.011,38
20101000000	Remuneraciones a Pagar	12.971.011,38
20200000000	Proveedores	43.465.925,04
20400000000	Beneficiarios de la Seg. Social	0,00
20700000000	Instituto Prov. Seguridad Social	0,00
21200000000	Obligaciones de Ejercicios Anteriores	42.717.546,59
21400000000	Otros	3.206.045,05
30000000000	DIFERENCIA (1-2)	112.361.545,62

nida Mar
F
O.S.P.T.F.

O.S.P.T.F.

M.R.

J.S.

M.G.



Provincia de Tierra del Fuego,
Antártida e Islas del Atlántico Sur
República Argentina

PROVINCIA DE TIERRA DEL FUEGO
ADMINISTRACION PROVINCIAL

STOCK DE DEUDA, USO DEL CRÉDITO Y SERVICIOS DE DEUDA

ORGANISMO: 212 Obra Social TDF
ETAPA: Devengado
MES 9 DE 2017

En Pesos

CÓDIGO	PRESTAMISTA (*)	MONEDA (\$ o US\$)	STOCK	DATOS DEL PERIODO		MONTO ORIGINAL	GARANTÍA	FECHA OPERACIÓN	TASA ANUAL	PLAZO
				AMORTIZACIÓN	INTERESES					
1000000000	GOBIERNO NACIONAL	Peso	0,00	0,00	0,00	0,00		//	0,00	
1010000000	Tesoro Nacional	Peso	0,00	0,00	0,00	0,00		//	0,00	
1040000000	Financiamiento de Organismos Internacionales	Peso	0,00	0,00	0,00	0,00		//	0,00	
1040100000	BID	Peso	0,00	0,00	0,00	0,00		//	0,00	
1040200000	BIRF	Peso	0,00	0,00	0,00	0,00		//	0,00	
2000000000	ENTIDADES BANCARIAS Y FINANCIERAS	Peso	0,00	0,00	0,00	0,00		//	0,00	
2010000000	Entidades Bancarias y Financieras Regidas	Peso	0,00	0,00	0,00	0,00		//	0,00	
3000000000	PRESTAMOS DIRECTOS CON ORG. INTERNACIONALE	Peso	0,00	0,00	0,00	0,00		//	0,00	
4000000000	DEUDA CONSOLIDADA	Peso	0,00	0,00	0,00	0,00		//	0,00	
4060000000	Convenio 022/2013 IPAUSS / In.Fue.Tur.	Peso	0,00	0,00	0,00	0,00		//	0,00	
4090000000	Convenio N° 074/14 P.JUDICIAL - IPAUSS	Peso	0,00	0,00	0,00	0,00		//	0,00	
5000000000	TITULOS PUBLICOS PROVINCIALES	Peso	0,00	0,00	0,00	0,00		//	0,00	
5010000000	Titulos Públicos Locales	Peso	0,00	0,00	0,00	0,00		//	0,00	
7000000000	OTROS	Peso	0,00	0,00	0,00	0,00		//	0,00	
7010000000	Municipio de Río Grande	Peso	0,00	0,00	0,00	0,00		//	0,00	
7020000000	Municipio de Ushuaia	Peso	0,00	0,00	0,00	0,00		//	0,00	
8000000000	TOTAL DEUDA PROVINCIAL	Peso	0,00	0,00	0,00	0,00		//	0,00	
9000000000	DEUDA FLOTANTE	Peso	102.360.528,06	0,00	0,00	0,00		//	0,00	
9010000000	Personal	Peso	13.021.559,32	0,00	0,00	0,00		//	0,00	
9020000000	Proveedores	Peso	80.477.815,28	0,00	0,00	0,00		//	0,00	
9040000000	Transferencias	Peso	1.932.090,83	0,00	0,00	0,00		//	0,00	
9060000000	Otros	Peso	6.929.062,63	0,00	0,00	0,00		//	0,00	
9060900000	Otros	Peso	6.929.062,63	0,00	0,00	0,00		//	0,00	

O.S.P.T.F.

M.R.

J.S.

M.G.

Fecha de Impresión: 28/11/17 08:19:55 REINO, MILAGRO

Página 1

Aida Margarita GALLARDO
Aida Margarita GALLARDO
Presidente
O.S.P.T.F.



Provincia de Tierra del Fuego,
Antártida e Islas del Atlántico Sur
República Argentina

PROVINCIA DE TIERRA DEL FUEGO
ADMINISTRACION PROVINCIAL

STOCK DE DEUDA, USO DEL CRÉDITO Y SERVICIOS DE DEUDA

ORGANISMO: 212 Obra Social TDF
ETAPA: Pagado
MES 9 DE 2017

En Pesos

CÓDIGO	PRESTAMISTA (*)	MONEDA (\$ o U\$S)	STOCK	DATOS DEL PERIODO		MONTO ORIGINAL	GARANTÍA	FECHA OPERACIÓN	TASA ANUAL	PLAZO
				AMORTIZACIÓN	INTERESES					
100000000	GOBIERNO NACIONAL	Peso	0,00	0,00	0,00	0,00		//	0,00	
200000000	ENTIDADES BANCARIAS Y FINANCIERAS	Peso	0,00	0,00	0,00	0,00		//	0,00	
300000000	PRESTAMOS DIRECTOS CON ORG. INTERNACIONALE	Peso	0,00	0,00	0,00	0,00		//	0,00	
400000000	DEUDA CONSOLIDADA	Peso	0,00	0,00	0,00	0,00		//	0,00	
500000000	TITULOS PUBLICOS PROVINCIALES	Peso	0,00	0,00	0,00	0,00		//	0,00	
700000000	OTROS	Peso	0,00	0,00	0,00	0,00		//	0,00	
800000000	TOTAL DEUDA PROVINCIAL	Peso	0,00	0,00	0,00	0,00		//	0,00	
900000000	DEUDA FLOTANTE	Peso	102.360.528,06	0,00	0,00	0,00		//	0,00	
901000000	Personal	Peso	13.021.559,32	0,00	0,00	0,00		//	0,00	
902000000	Proveedores	Peso	80.477.815,28	0,00	0,00	0,00		//	0,00	
904000000	Transferencias	Peso	1.932.090,83	0,00	0,00	0,00		//	0,00	
906000000	Otros	Peso	6.929.062,63	0,00	0,00	0,00		//	0,00	
906090000	Otros	Peso	6.929.062,63	0,00	0,00	0,00		//	0,00	


Aida Margarita GALLARDO
Presidente
O.S.P.T.F.

O.S.P.T.F.
M.R.
J.S.
M.G.

Fecha de Impresión: 28/11/17 08:20:39 REINO, MILAGRO

Página 1





Provincia de Tierra del Fuego,
Antártida e Islas del Atlántico Sur.
República Argentina.

PROVINCIA DE TIERRA DEL FUEGO

ADMINISTRACIÓN PROVINCIAL

CARACTERÍSTICAS DE LOS AVALES Y/O GARANTÍAS OTORGADOS

Organismo: Obra Social TDF

Mes: 9 Año: 2017

BENEFICIARIOS	MARCO LEGAL	PROYECTO	PROGRAMA	MONTO DEL CONTRATO	MONEDA	GARANTÍA DE CONTRAPARTE	SALDO ADEUDADO	CONDICIONES FINANCIERAS			CANTIDAD DE CUOTAS	PERIODICIDAD
								PLAZO	GRACIA	TASA		
Detallar (informar al				0,00	Peso	0,00	0,00			0,00	0	
Detallar (informar al				0,00	Peso	0,00	0,00			0,00	0	
Detallar (informar al				0,00	Peso	0,00	0,00			0,00	0	
Detallar (informar al				0,00	Peso	0,00	0,00			0,00	0	
Detallar (informar al				0,00	Peso	0,00	0,00			0,00	0	
Detallar (informar al				0,00	Peso	0,00	0,00			0,00	0	
Detallar (informar al				0,00	Peso	0,00	0,00			0,00	0	
Detallar (informar al				0,00	Peso	0,00	0,00			0,00	0	
Detallar (informar al				0,00	Peso	0,00	0,00			0,00	0	

OBSERVACIONES

Número: 1 Usuario: ETORCHE Fecha: 19/06/17 11:32

Este organismo no registra Avals y Garantías de ningún tipo

Aida Margarita GALLARDO
Presidente
O.S.P.T.F.

O.S.P.T.F.
M.R.
J.S.
M.G.

Fecha de Impresión: 27/11/17 14:54:57

REINO, MILAGRO

Página: 1





PROVINCIA DE TIERRA DEL FUEGO
 AVANCE FISICO Y FINANCIERO DE OBRAS EN EJECUCION

MES 9 DE 2017

PLANILLA EN ETAPA: Ninguno

UNIDAD ORGANIZATIVA: 212 Obra Social TDF

Código	Fuente Financiamiento - Denominación de la Obra	Código Obra	Código BAPIN	Fecha Inicio	Fecha Fin	Clase	Avance Físico (%)	Ubicación Geográfica	Costo Total	Ejecución Acumulada	Estimación a Cierre de Ejercicio
10000000	Fuentes Internas						0,00		0,00	0,00	0,00
10100000	Tesoro Provincial						0,00		0,00	0,00	0,00
101000200	Legislatura						0,00		0,00	0,00	0,00
101000300	Justicia						0,00		0,00	0,00	0,00
101000400	Tribunal de Cuentas						0,00		0,00	0,00	0,00
101000500	FISCALIA DE ESTADO						0,00		0,00	0,00	0,00
101000800	Vialidad						0,00		0,00	0,00	0,00
101001400	Energía						0,00		0,00	0,00	0,00
101001500	D.P.O. y S.S						0,00		0,00	0,00	0,00
102000000	Recursos Propios						0,00		0,00	0,00	0,00
102000300	Justicia						0,00		0,00	0,00	0,00
102000600	In.Fue.Tur						0,00		0,00	0,00	0,00
102000800	Vialidad						0,00		0,00	0,00	0,00
102001300	Puentes						0,00		0,00	0,00	0,00
102001400	Energía						0,00		0,00	0,00	0,00

Fecha de Impresión: 27/11/17 14:55:29 REINO, MILAGRO

Página

O.S.P.T.F.
 M.R.
 J.S.
 M.G.

Aida Margarita GALLARDO
 Presidente
 O.S.P.T.F.





PROVINCIA DE TIERRA DEL FUEGO
 AVANCE FISICO Y FINANCIERO DE OBRAS EN EJECUCION
 MES 9 DE 2017

PLANILLA EN ETAPA: Ninguno

UNIDAD ORGANIZATIVA: 212 Obra Social TDF

Código	Fuente Financiamiento - Denominación de la Obra	Código Obra	Código BAPIN	Fecha Inicio	Fecha Fin	Clase	Avance Físico (%)	Ubicación Geográfica	Costo Total	Ejecución Acumulada	Estimación a Cierre de Ejercicio
102001500	D.P.O.S.S.						0,00		0,00	0,00	0,00
102001600	INSTITUTO PROVINCIAL DE VIVIENDA						0,00		0,00	0,00	0,00
103000000	Recursos con Afectación Especifica						0,00		0,00	0,00	0,00
103010000	Rec. Afect. Especificas Provinciales						0,00		0,00	0,00	0,00
103020000	Rec. Afect. Especificas Nacionales						0,00		0,00	0,00	0,00
103020800	Vialidad						0,00		0,00	0,00	0,00
103021300	Puertos						0,00		0,00	0,00	0,00
103021400	Energia						0,00		0,00	0,00	0,00
103021500	INSTITUTO PROVINCIAL DE VIVIENDA						0,00		0,00	0,00	0,00
104000000	Transferencias Internas						0,00		0,00	0,00	0,00
104000600	In.Fue.Tur						0,00		0,00	0,00	0,00
104000800	Vialidad						0,00		0,00	0,00	0,00
104000800	Vialidad						0,00		0,00	0,00	0,00
104001500	D.P.O.y S.S						0,00		0,00	0,00	0,00
105001500	D.P.O.S.S.						0,00		0,00	0,00	0,00

Fecha de Impresión: 27/11/17 14:55:29 REINO, MILAGRO

Página

O.S.P.T.F.
 M.R.
 J.S.
 M.G.

[Handwritten Signature]
 ALBERTO GALLARDO
 Presidente
 O.S.P.T.F.





PROVINCIA DE TIERRA DEL FUEGO
 AVANCE FISICO Y FINANCIERO DE OBRAS EN EJECUCION

MES 9 DE 2017

PLANILLA EN ETAPA: Ninguno

UNIDAD ORGANIZATIVA: 212 Obra Social TDF

Código	Fuente Financiamiento - Denominación de la Obra	Código Obra	Código BAPIN	Fecha Inicio	Fecha Fin	Clase	Avance Físico (%)	Ubicación Geográfica	Costo Total	Ejecución Acumulada	Estimación a Cierre de Ejercicio
200000000	Fuente Externas						0,00		0,00	0,00	0,00
201000000	Transferencias Externas						0,00		0,00	0,00	0,00
201000800	D.P.V.						0,00		0,00	0,00	0,00
202000000	Crédito Externo						0,00		0,00	0,00	0,00
TOTALES:									0,00	0,00	0,00

OBSERVACIONES

Número: 1 Usuario: ETORCHE Fecha: 19/06/17 11:33

Este organismo no posee obras en ejecución

Fecha de impresión: 27/11/17 14:55:29 REINO, MILAGRO

O.S.P.T.F.
 M.R.
 J.S.
 M.G.

[Handwritten Signature]
 Margarita GALLARDO
 Presidenta
 O.S.P.T.F.

